

## BEVEZETŐ

### Tisztelt Olvasó!

Kamaránk 2002-ben vállalkozott először arra, hogy a megye gazdaságát számottevően meghatározó szereplők és folyamatok elemzését elkészíti, kiadványba szerkeszti. Néhány év kihagyása, valamint hivatalok szerkezetváltása sem szakította meg ezt a sokak által ismert és elismert hagyományt.

A NAV Bács-Kiskun Megyei Adó- és Vámigazgatósága, valamint a Központi Statisztikai Hivatal Szegedi Főosztálya idén is kitartó és hűséges partnernek bizonyult abban, hogy a nyilvánosság előtt, minőségi szakmai elveket követve mutassuk be térségünk legjobb vállalkozóinak üzleti eredményeit, kimagasló teljesítményét.

A most elkészült beszámolóból képet kaphatnak arról, hogy milyen valójában megyénk gazdasági szereplőinek összetétele, hogy miként járul hozzá szűkebb környezetünk 100 legkiemelkedőbb gazdasági társasága a közteherviseléshez, ugyanakkor bepillantást nyerhetnek egyes nemzetgazdasági ágazatok működésébe is.

Érdekes és értékes adatokhoz juthatnak a legjobbak járásonkénti megoszlása, valamint a megye export és import forgalmának tekintetében. Részben megismerhetik Bács-Kiskun 30 legkiválóbb importőrének és exportőrének eredményeit is. Információt szerezhetnek az alkoholos italok gyártásáról és forgalmáról, végül pedig elolvashatják a megye általános gazdasági helyzetéről szóló statisztikai elemzést.

Úgy gondoljuk, hogy kiadványunk hiánypótló a vezetői döntéseket elősegítő, a befektetői motivációt felkeltő adatállomány, valamint az egyedi gazdaságelemzés tekintetében, előremutató a fejlődés lehetséges perspektíváinak felmutatásában.

Öröm számunkra, hogy Magyarország tartós gazdasági növekedésének időszakában számot adhatunk hazánk legnagyobb földrajzi területű megyéjének fejlődéséről, amelyhez nagymértékben hozzájárult 100 legkiválóbb gazdasági társaságunk is.

Ajánljuk, forgassák haszonnal elemzéseinket!



**Gaál József** elnök  
Bács-Kiskun Megyei  
Kereskedelmi és Iparkamara

# TARTALOMJEGYZÉK

Bevezető	1
Tartalomjegyzék	2
<b>A NAV ELEMZÉSE BÁCS-KISKUN MEGYE GAZDASÁGÁRÓL</b>	<b>3</b>
Ügyfélkapcsolati és elektronikus szolgáltatások az állami adóhivatalnál	3
Bács-Kiskun megye adóalanyainak összetétele	5
Meghatározó a negyedéves bevallók határon túli forgalma	7
Top 100 vállalkozás Bács-Kiskun megyében	10
A TOP 100 szerepe Bács-Kiskun megyében, a társaságiadó-bevallások tükrében	12
Ágazati körkép	18
Bács-Kiskun megye TOP 100 vállalkozása járasonként	23
Bács-Kiskun megye export- és importforgalmának bemutatása	24
A Bács-Kiskun megyei TOP 30 vállalkozás az export- és importvámeljáráások statisztikai értékének tekintetében	25
TOP 30 exportőr	26
TOP 30 importőr	27
Alkoholtartalmú italok előállítása és forgalma	28
Módszertan	34
<b>A KÖZPONTI STATISZTIKAI HIVATAL ELEMZÉSE</b>	<b>36</b>
Bács-Kiskun megye általános gazdasági helyzete	36
Módszertan	42
<b>KAMARA A VÁLLALKOZÁSOKÉRT</b>	<b>44</b>
Tisztújítás a Kereskedelmi és Iparkamara vezetésében	44
Már több mint 4300 vállalkozás csatlakozott a Modern Vállalkozások Programjához	46
Enterprise Europe Network - Üzletfejlesztés karnyújtásnyira	47
Építse vállalkozását a kamarai szolgáltatások segítségével!	48

A Nemzeti Adó- és Vámhivatal az elmúlt években az adózók számára kényelmesebb ügyfélkapcsolati megoldásokat nyújtó szolgáltatásokat vezetett be, valamint meglévő szolgáltatásait bővítette. Adózási kérdésekben az érdeklődők a honlapon – [www.nav.gov.hu](http://www.nav.gov.hu) –, telefonon, e-mailben és megyei igazgatóságunk ügyfélszolgálatain személyesen tájékozódhatnak adózási kérdésekben Kecskeméten, Baján, Kalocsán, Kiskőrösön és Kiskunhalason.

A NAV Általános Tájékoztató Rendszere (TCC) a hivatal hatáskörébe tartozó adójogszabályok értelmezésével, az adókötelezettségek teljesítésével kapcsolatban hívható, az Ügyfél-tájékoztatói és Ügyintéző Rendszeren (ÜCC) keresztül pedig ügyfél-azonosító számmal konkrét adóügyek intézhetőek.

**A XXI. század az informatika százada az adóigazgatásban is.** Az adózás rendjéről szóló törvényben meghatározott adózói körnek (a havi adó- és járulék bevallására, illetőleg összesítő nyilatkozat vagy összesítő jelentés benyújtására kötelezetteknek) elektronikus úton kell valamennyi bevallási, illetőleg adatszolgáltatási kötelezettségét, valamint fizetési könnyítési és adómérséklési tárgyú kérelmének előterjesztését, továbbá adóhivatali igazolás kiadására irányuló kérelmének előterjesztését teljesítenie. **Természetesen választása alapján bármely adózónak lehetősége van ügyei elektronikus intézésére.**

#### **Az adózók elektronikusan, ügyfélkapun keresztül:**

- teljesíthetik bevallási és adatszolgáltatási kötelezettségüket,
- intézhetik bejelentésüket és változásbejelentésüket,
- lekérdezhetik az állami adó- és vámhatóságnál nyilvántartott törzsadataikat,
- megtekinthetik saját adószámlájukat,
- megjeleníthetik továbbá adófolyószámlájuk pótlék-vezetésének adatait,
- kérhetik általános, nemleges adóigazolás, jövedelemigazolás és illetőségigazolás kiadását,
- kezdeményezhetik köztartozásmentes adózói adatbázisba történő felvételüket,
- benyújthatják fizetési könnyítési kérelmüket,
- rendelkezhetnek adójuk 1 + 1 százalékaról,
- ellenőrizhetik a megbízólevél és egyéb értesítés érvényességét,
- értesítést kapnak át nem vett küldeményeikről,
- lekérdezhetik állandó meghatalmazásukkal, elektronikus ügyintézéseikkel kapcsolatos jogosultságait,
- lekérdezhetik a foglalkoztatottakkal, biztosított személyekkel összefüggő bejelentéseiket,
- megtekinthetik beadványaik (például adóhatósági igazolás iránti kérelem) állapotát,
- az általános forgalmi adó alanyai az általuk befogadott számlák tekintetében lekérdezhetik más adózó által teljesített összesítő jelentés adatait,
- amennyiben a számlavezető pénzügyintézetük már csatlakozott az Elektronikus Fizetési és Elszámolási Rendszerhez, az adófizetési kötelezettségüket egy összegben teljesíthetik a pénzforgalmi szolgáltató által biztosított házibankos fizetési megoldással.

Az adózók egyes adóügyeiket telefonon is intézhetik az ÜCC-n keresztül. Ehhez ügyfélazonosító szám szükséges, mely díjmentesen igényelhető a NAV-tól a TEL adatlapon. Amennyiben az adózó képviselője útján kíván az ÜCC-ben ügyet intézni, ehhez ügyfélkapus regisztráció is szükséges.



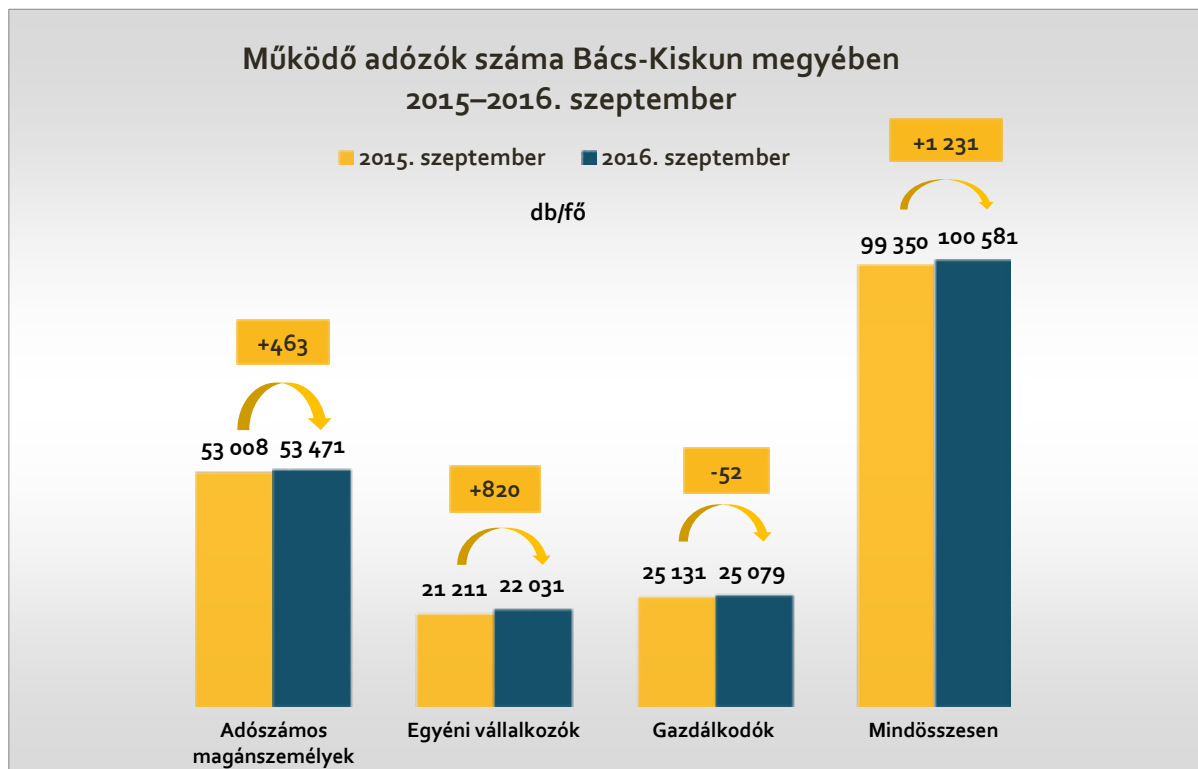
A megye öt járási székhelyén vagyunk jelen. Kirendeltségeink szolgáltatásai közel azonosak a kecskeméti központi ügyfélszolgálatával. Munkatársaink 2016. szeptember végéig 105 825 adózónak nyújtottak segítséget 8,2 perces átlagos várakozási idővel.

A NAV honlapján 7 éve mindenki számára hozzáférhető a köztartozásmentes-adatbázis. Ez a hivatal által vezetett közhiteles nyilvántartás, mely igazolja, hogy a benne szereplő köztartozásmentes adózó. Ezt a tartozásmentesség igazolásaként fogadják el minden olyan esetben, amelyben feltétlenül a nemleges adóigazolás benyújtását írja elő jogszabály. Bács-Kiskun megyében 2016. szeptember 30-án 9059 adózó szerepel az adatbázisban.

## ÜCC-n keresztül a következő egyedi adóügyek intézhetők:

- az adózó – állami adóhatóságnál nyilvántartott törzsadataira vonatkozó – egyedi bejelentéseivel, változásbejelentéseivel kapcsolatos eljárások indítása,
- adóazonosító jelről igazolás kiállítása,
- magánszemély levelezési címének rögzítése,
- közösségi adószám igénylése,
- az adózás rendjéről szóló törvény szerinti értékhatár elérésének bejelentése,
- egészségügyi szolgáltatási járulék hatálya alá történő bejelentkezés,
- a biztosított bejelentésre vonatkozó kötelezettséggel összefüggésben a munkáltató vagy a kifizető által hibásan benyújtott bejelentő és változásbejelentő adatlap javítása,
- papíralapon érkezett, vagy papíralapon is benyújtható, elektronikus úton érkezett bevallás javítása,
- adónemek közötti átvezetés kezdeményezése,
- hibásan benyújtott átvezetési kérelem javítása,
- a személyijövedelemadó-tartozás rendezését követő kiutalás teljesítése az önkéntes biztosító pénztár részére, nyugdíj-előtakarékossági számlára, nyugdíjbiztosítási számlára, Bács-Kiskun megyében 2016. szeptember 30-án 9059 adózó szerepel az adatbázisban,
- adófolyószámlával kapcsolatos észrevétel megtétele,
- adó-, és jövedelemigazolás iránti kérelem előterjesztése,
- gépjármű-forgalmazók illetékmentességének megállapításához kapcsolódó nyilatkozat rögzítése,
- tájékoztatás az ellenőrzést végző személy személyazonosságáról és megbízásának érvényességéről, a megbízólevél számáról, az ellenőrzés alá vont adónemekről és időszakról,
- tájékoztatás a közösségi adószám érvényességéről,
- egyedi tájékoztatás az adózó állami adóhatósághoz bejelentett törzsadatairól, az adózó adószámlájáról, az adózó adószámla-kivonatáról, az adózót érintő fizetési kötelezettségről, köztartozásról, adóügyek elektronikus intézésére vonatkozó adóhatósági regisztrációról, az állandó meghatalmazásról, az adózó bevallásainak adatairól, az adózó hibás bevallásáról, az adózó által elmulasztott bevallások miatt kiszabott mulasztási bírságokról.

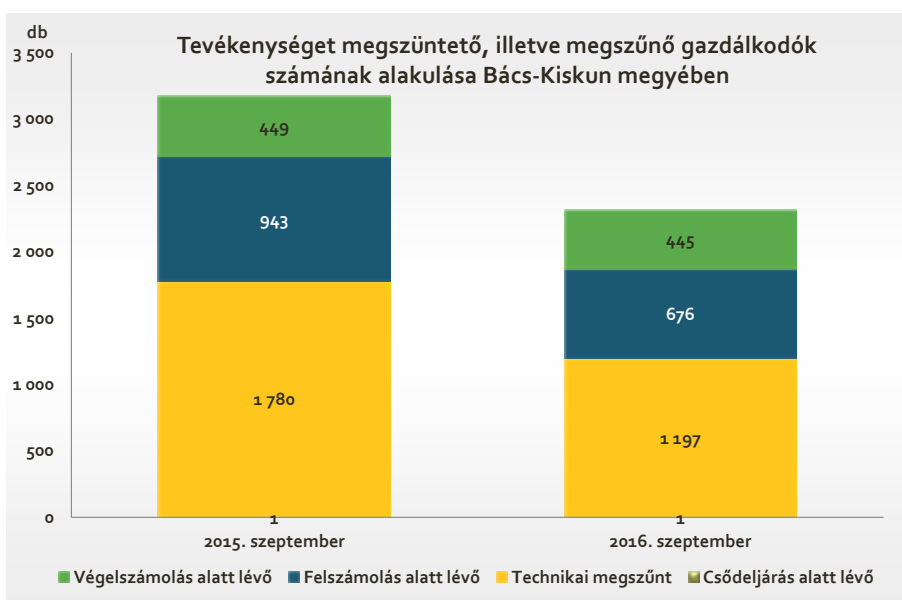
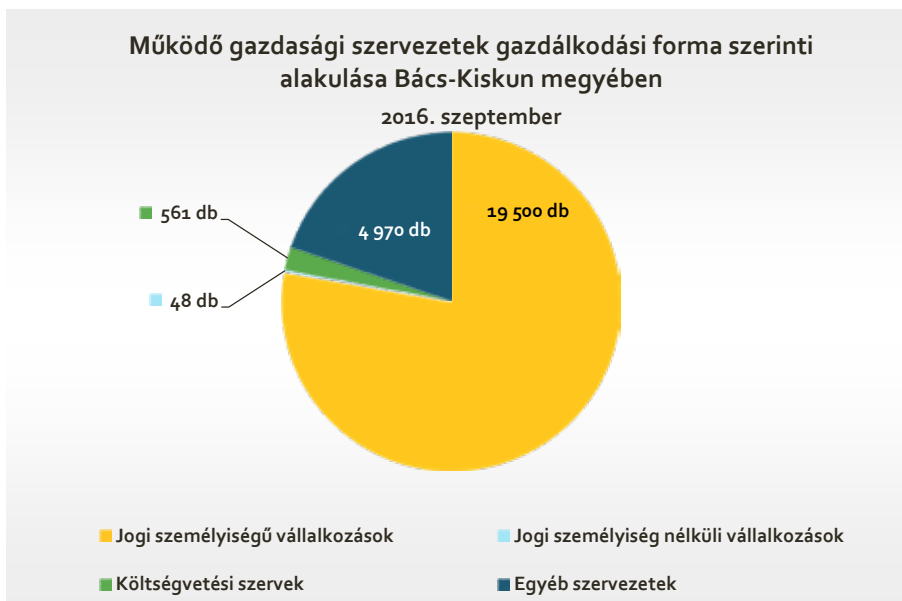
## BÁCS-KISKUN MEGYE ADÓALANYAINAK ÖSSZETÉTELE



Bács-Kiskun megyében több mint 100,5 ezer volt a működő adóalanyok száma 2016 szeptemberében, melyből 3972 adózó újonnan kezdte meg tevékenységét az idén. Ez az előző év első kilenc hónapjában kezdők számánál 3,1 százalékkal több, miközben 4,7 százalékkal döntöttek kevesebben tevékenységük megszüntetéséről.

A társas vállalkozások száma Bács-Kiskun megyében 2016. szeptember végére közel bázisszinten maradt. Az összes gazdasági szervezet legnagyobb részét (77,8 százalékát) kitevő jogi személyiségű vállalkozások részaránya az előző év azonos időszakához képest alig változott, és számukban is csak minimális növekedés mutatkozik. Ezen belül a korlátolt felelősségű társaságok és a részvénytársaságok száma is nőtt. A legnagyobb mértékben a közkereseti társaságok száma csökkent, valamint mellette a betéti társaságok száma is kevesebb lett. A működő társas vállalkozások fennmaradó része a jogi személyiség nélküli vállalkozások, a költségvetési szervek és az egyéb szervezetek között oszlik meg.

A gazdálkodók körében a technikai megszűntek száma 32,8 százalékos csökkenést mutat, mely a működő gazdálkodók 4,8 százalékát jelenti. Csődeljárást 2016 szeptemberéig 1 adóalanyról kezdeményeztek a megyében, mely a tavalyi év azonos időszakával megegyezően alakult. A felszámolás és a végelszámolás alatt lévő adózók számában is csökkenés tapasztalható.



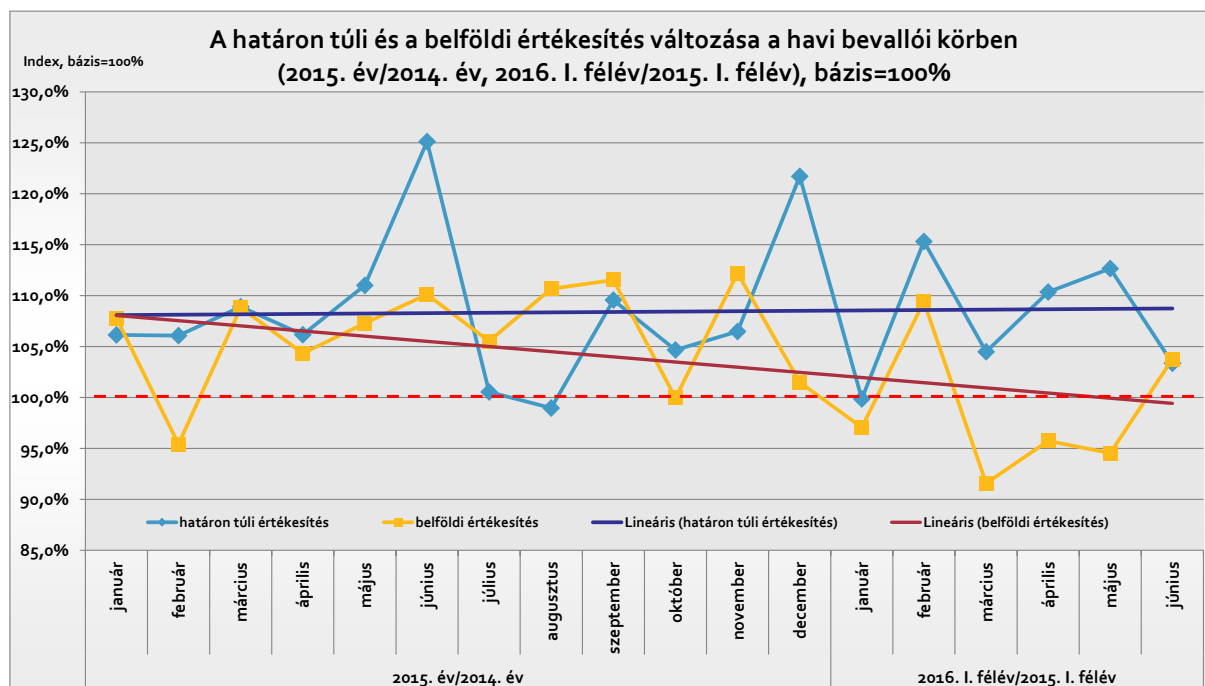
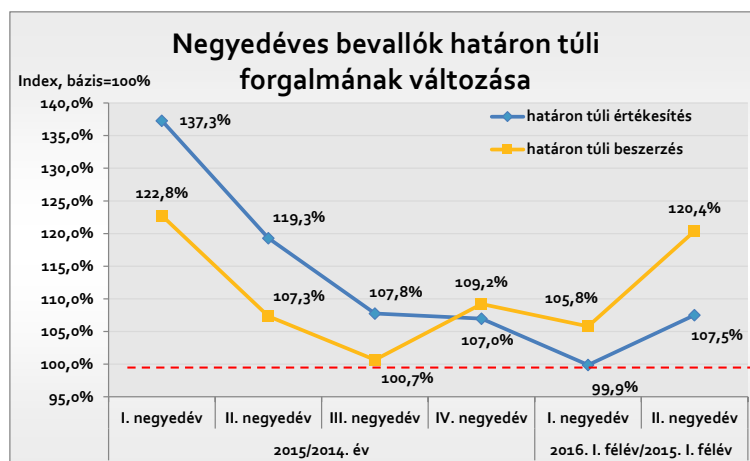
## Bács-Kiskun megye top 100 adózóinak minősítéséről

2016. január 1-jei hatállyal került bevezetésre az adózók minősítésének rendszere az önkéntes jogkövetés minél szélesebb körű támogatása érdekében. A NAV-nak a cégjegyzékbe bejegyzett adózókat, valamint az áfaregisztrált adóalanyokat negyedévente, a negyedév utolsó napján fennálló adatok alapulvételével kell minősítenie (megbízható, általános, kockázatos kategóriákba), és e minősítés eredményétől függően kell érvényesítenie a törvényben meghatározott egyes jogkövetkezményeket. A minősítés eredményéről az állami adó- és vámhatóság az adózót elektronikus úton értesíti. Amennyiben az adózó minősítésében nem következik be változás, akkor az adóhivatal az értesítést mellőzi. Az adózó a központi elektronikus szolgáltató rendszeren keresztül tájékozódhat minősítéséről.

Bács-Kiskun megyében a top 100 vállalkozás hetven százaléka a megbízható, harminc százaléka az általános minősítésbe tartozik a 2016. augusztus 1-jei minősítés alapján.

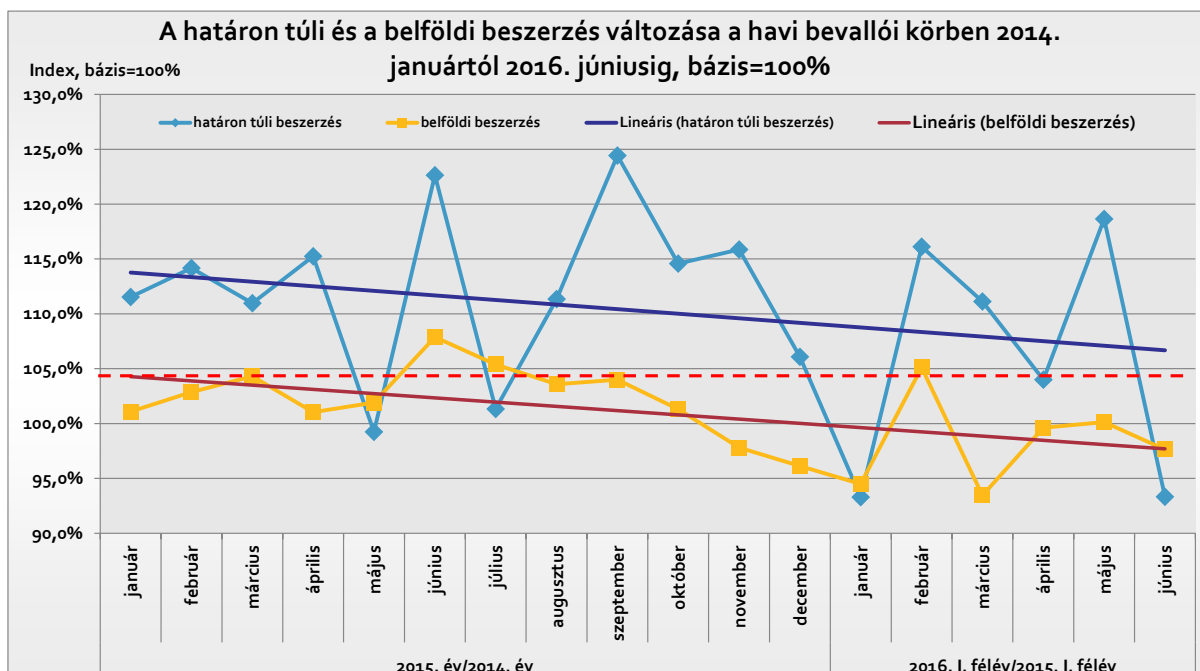
## MEGHATÁROZÓ A NEGYEDÉVES BEVALLÓK HATÁRONTÚLI FORGALMA

Bács-Kiskun megye havi negyedéves és éves áfabevallásra kötelezett adóalanyainak **2015. évi határon túli értékesítése** összesen 1652,6 milliárd forintot tett ki, ami 13,9 százalékkal magasabb a 2014. évi összegnél. Ezen belül a közösség területén kívülré irányuló értékesítés 71,0 százalékot képvisel és jóval nagyobb mértékben (19,4 százalékkal) emelkedett, mint a közösségi értékesítés (2,3 százalékkal). A megye összes határon túli értékesítésére a negyedéves bevallók túlsúlya jellemző, ugyanis ez a bevallói kör vállalta az értékesítések 69,6 százalékát, és az előző évihez viszonyított növekedésük (16,4 százalékos) is közel kétszerese a havi bevallóknál tapasztaltaknak (8,4 százalékos). Ugyanakkor a negyedéves bevallóknál a növekedési dinamika negyedévről negyedévre jelentős mértékben csökkent, miközben a havi bevallóknál a júniusi és decemberi kiugrást, és az augusztusi minimális visszaesést leszámítva viszonylag kiegyenlített volt a havonkénti növekedés. **2016. I. félévében** az összes határon túli értékesítés növekedése jelentősen visszaesett, csak 4,9 százalékos többletet produkált. Ennek elsődleges oka, hogy a negyedéves bevallók értékesítéseinek növekedése 12,7 százalékponttal csökkent a 2015. évi növekedéshez képest. A havi bevallók határon túli értékesítésének növekedési dinamikája féléves viszonylatban csak kismértékben esett vissza (7,5 százalékos növekedés), viszont több hónapban is 10 százalékos feletti többlet volt kimutatható bázishoz viszonyítva. Ebben az időszakban a közösség területén kívüli értékesítés mutatott kisebb növekedést (2,8 százalékos), a közösségi értékesítés az előző évben tapasztaltakkal ellentétben a bázisnál 10,1 százalékkal volt magasabb.



A **belföldi értékesítések összege 2015-ben** az összes bevalló tekintetében 2220,9 milliárd forint volt, ami 4,4 százalékkal magasabb az előző évinél. A belföldi értékesítés 74,9 százalékát kitevő 27%-os, normál kulcsú értékesítés kevesebb mint feleakkora mértékű (2,0 százalékos) növekedést mutat. Az összes belföldi értékesítés éves szintű növekedése a bázishoz képest a havi bevallók tekintetében az átlagnál magasabb (6,4 százalékos), míg a negyedéves bevallói körben visszaesés (1,4 százalékos) tapasztalható. **2016 I. félévében** megfordultak a trendek: a negyedéves bevallói körben 11,7 százalékos növekedés mutatható ki, míg a havi bevallók belföldi értékesítéseinek értéke nem érte el a bázis szintjét, annak a 98,3 százaléka lett. Féléves viszonylatban összességében mindössze 1,2 százalékos a növekedés mértéke.

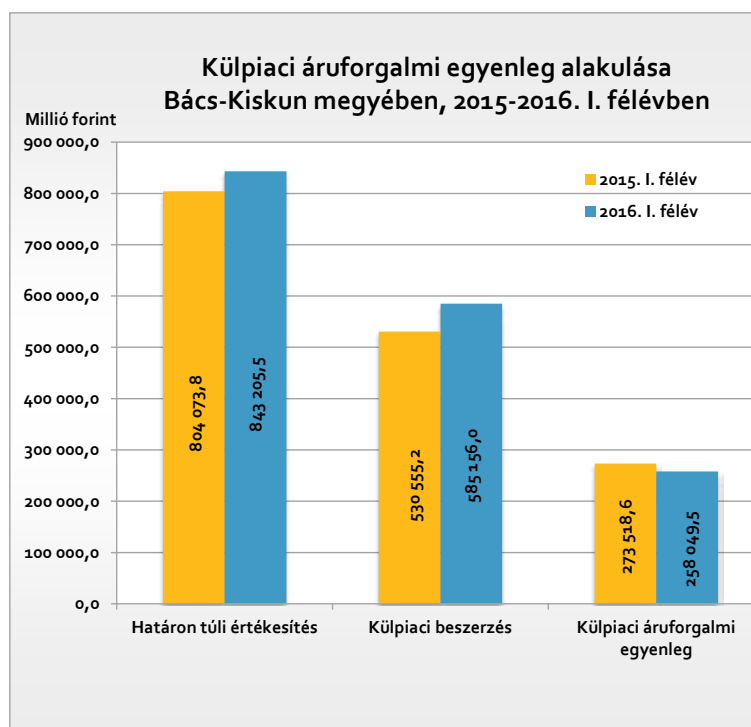
A **külpiazi beszerzések értéke 2015-ben** összesen 1088,9 milliárd forint volt, mely hasonlóan a határon túli értékesítésekhez, 10 százalék feletti növekedést produkált (10,3 százalékos). A külpiazi beszerzések nagy része (94,2 százaléka) a közösség területét érinti, és növekedése is erőteljesebb (10,5 százalékos), mint a jóval kisebb részarányt képviselő importé (7,1 százalékos). A negyedéves bevallók összes külpiazi beszerzése (673,7 milliárd forint) az előző évi összeget 9,2 százalékkal meghaladja. A havi bevallók éves szinten ennél nagyobb, 12,2 százalékos növekedést produkáltak, viszont összértékük így is jóval alacsonyabb (415,1 milliárd forint). **2016 I. félévében** nem változott a növekedés mértéke (10,3 százalékos) a teljes adózói kört vizsgálva, viszont a havi bevallók határon túli beszerzésének növekedése lassult (5,8 százalékos), míg a negyedéves bevallók esetében erősödött a dinamika (13,1 százalékos növekedés).



A **belföldi beszerzés értéke 2015-ben** kisebb mértékben növekedett (3,3 százalékkal), mint a belföldi értékesítés (4,4 százalékkal). Ezen belül a negyedéves bevallók beszerzéseinek növekedése (5,9 százalékos) meghaladta a havi bevallóknál láthatót (2,1 százalékos). A havi bevallóknál az év utolsó két hónapjában bázis alatti a beszerzések értéke, negyedéveseknél minden negyedévben magasabb az előző évinél. **2016-ban** az összes belföldi beszerzés csökkent, az előző év ugyanezen időszakának 98,9 százalékára, értéke 1009,5 milliárd forint. Ezen összeg 36,9 százalékát a negyedéves bevallók szerepeltették bevallásaikban, értékében nem volt változás a bázishoz képest. A havi bevallók beszerzései tovább csökkentek, már féléves szinten is a bázis alatt (1,7 százalékkal) teljesítettek, folytatva 2015 végének lefelé tartó tendenciáját.

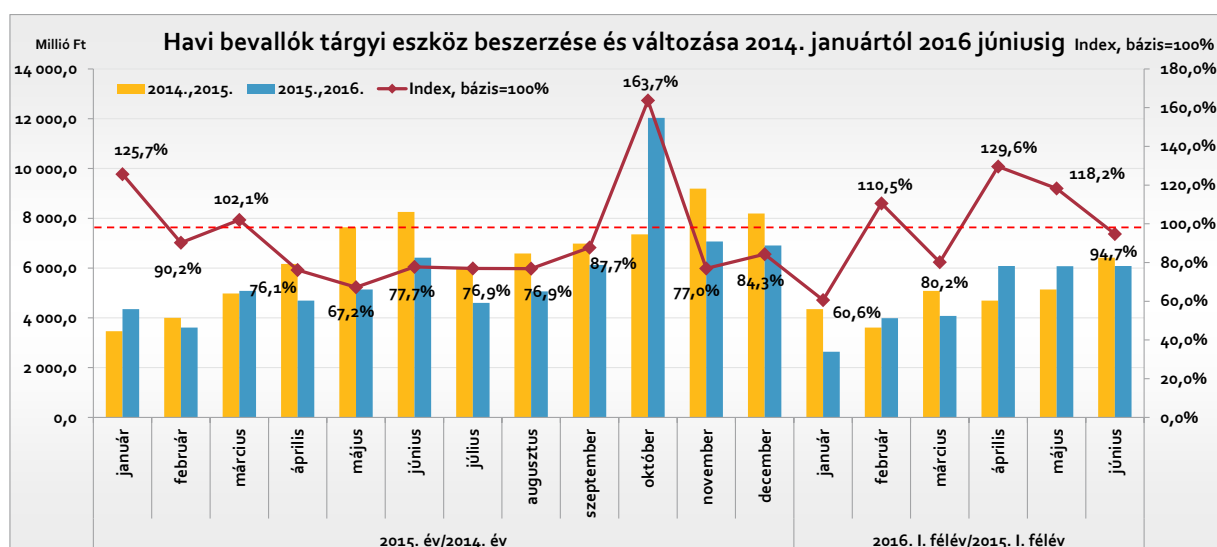


A határon túli értékesítések és a külpiaci beszerzések különbözete-ként számított **külpiaci áruforgalmi egyenleg 2015-ben** az előző évi összeg 121,5 százaléka lett. A külpiaci forgalom mindkét irányba 10 százalék felett növekedett, de az értékesítési forgalom növekedése 3,6 százalékponttal meghaladta a külpiaci beszerzések növekedését. **2016 I. félévében** az egyenleg romlott, értéke az előző év ugyanezen időszakának 94,3 százaléka lett. A határon túli értékesítés növekedési dinamikája csökkent, féléves viszonylatban a növekedés mindössze 4,9 százalékos, miközben a külpiaci beszerzés növekedése megegyezett a 2015. évi növekedéssel (10,3 százalékos).



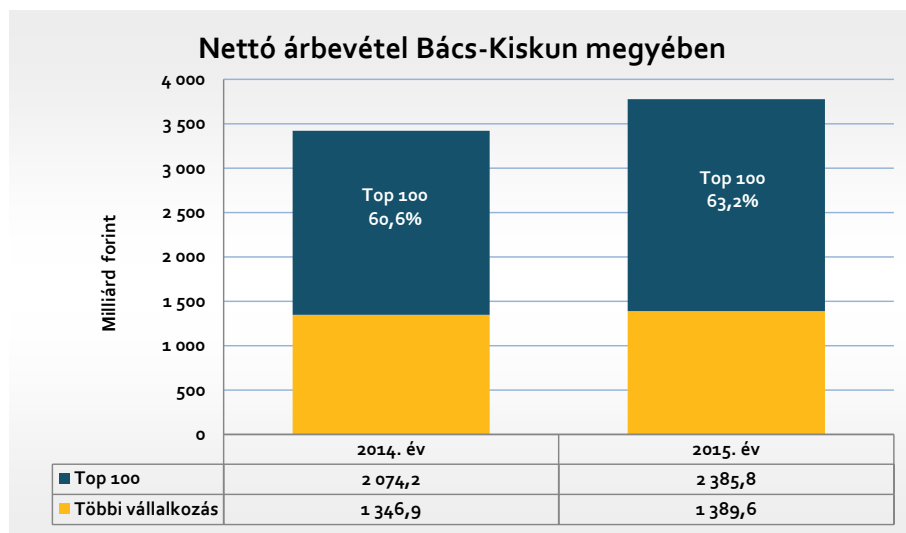
A régióban zajló **beruházásokról** leginkább az áfabevallás **tárgyi eszköz beszerzés** sora alapján lehet képet kapni. **2015-ben** Bács-Kiskun megye gazdálkodói mindösszesen 106,9 milliárd forint tárgyi eszköz beszerzésről adtak számot, ez az érték 90,9 százaléka a megelőző év ugyanezen időszaki összegének. Ezen belül mind a havi, mind a negyedéves bevallói körben hasonlóan nagy mértékű visszaesés mutatható ki (9,8, illetve 8,6 százalékos mértékű).

**2016 I. félévében** a tárgyi eszköz beszerzések értékének csökkenése lassult. A havi bevallóknál már kiugró havi növekedéseket lehet látni, féléves szinten a csökkenés mértéke 1,2 százalékos. A negyedéves bevallóknál nem volt javulás, a visszaesés mértéke 9,0 százalékos.

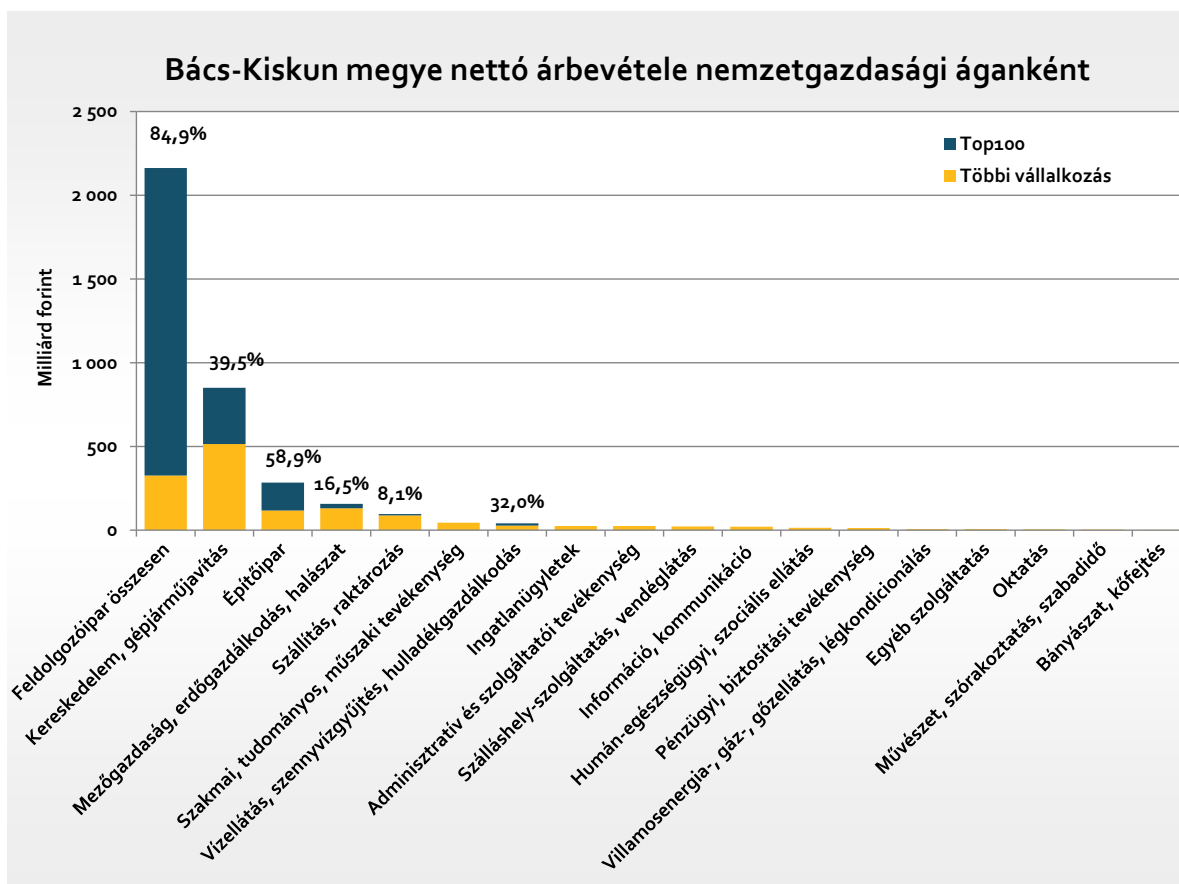


# A TOP 100 SZEREPE BÁCS-KISKUN MEGYÉBEN, A TÁRSASÁGI-ADÓ-BEVALLÁSOK TÜKRÉBEN

## Nettó árbevétel – a feldolgozóipar mint húzóág



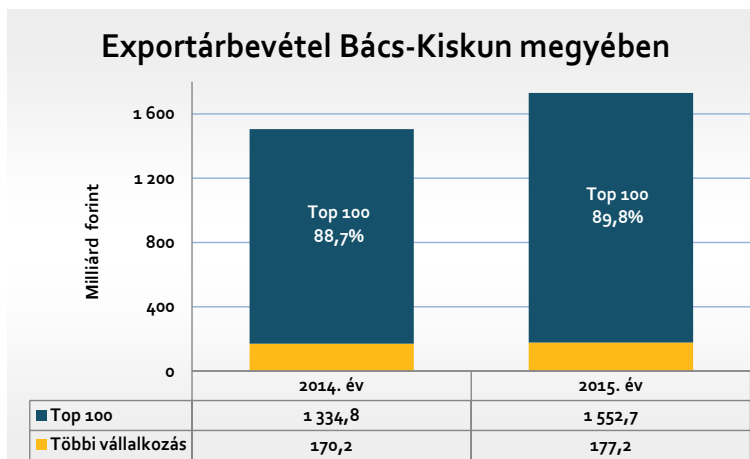
A Bács-Kiskun megyei székhelyű, kettős könyvvitelt vezető vállalkozások 2015-ben 3775,4 milliárd forint nettó árbevételt értek el: 354,3 milliárd forinttal, 10,4 százalékkal többet, mint az előző évben. A megye árbevételének 63,2 százalékát a top 100 vállalkozás teljesítette 15,0 százalékos árbevétel-növekményt realizálva. A többi vállalkozás árbevétele mérsékeltebben, 3,2 százalékkal emelkedett.



Bács-Kiskun megye nemzetgazdasági húzóága a feldolgozóipar, a nettó árbevétel több mint felét (2162,9 milliárd forint, 57,3 százalék) adja. Mellette a kereskedelem, gépjárműjavítás (849,8 milliárd forint, 22,5 százalék) és az építőipar (283,7 milliárd forint, 7,5 százalék) bír jelentősebb részesedéssel. E három nemzetgazdasági ág együttesen a nettó árbevétel 87,3 százalékát képviseli. Az említett nemzetgazdasági ágakban meghatározó szerepet tölt be a top 100 vállalkozás: a feldolgozóipar árbevételének 84,9 százaléka, a kereskedelem, gépjárműjavítás 39,5 százaléka, az építőipar 58,9 százaléka hozzájuk köthető.

## Exportárbevétel – 90 százaléka a top 100 vállalkozásnál

A nettó árbevétel 45,8 százaléka exportból származik, ami 2015-ben 1729,9 milliárd forintot ért el a 224,9 milliárd forintos, 14,9 százalékos gyarapodásnak köszönhetően. A top 100 vállalkozás Bács-Kiskun megye exportjának 89,8 százalékát adta és jelentős mértékben hozzájárult az exportárbevétel bővüléséhez, mivel 16,3 százalékos növekedést ért el, miközben a többi vállalkozás exportárbevétele 4,1 százalékkal emelkedett.

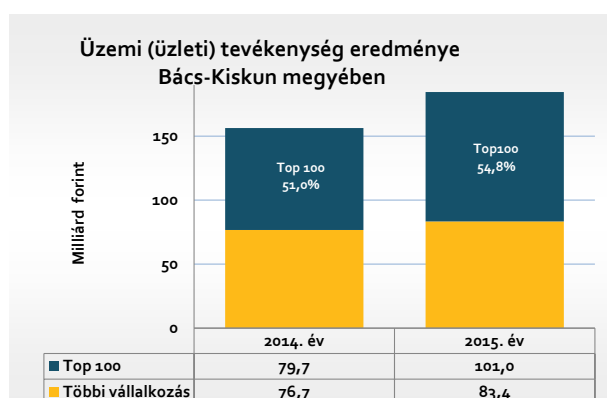


A megyei exportárbevétel túlnyomó része (93,0 százaléka, 1608,1 milliárd forint) egyetlen nemzetgazdasági ág, a feldolgozóipar teljesítménye, ami 223,0 milliárd forinttal bővült az előző évihez képest. A feldolgozóipari export 94,0 százaléka a top 100 vállalkozásnál realizálódik.



A feldolgozóipar exportárbevételének ágazati összetételében kiemelkedik a 72,9 százalékos részarányt képviselő járműgyártás. Az ágazat 1172,8 milliárd forintos exportja szinte teljes mértékben a top 100 vállalkozáshoz köthető. Kiemelendő, hogy a feldolgozóipari export bővülése a járműgyártás 202,6 milliárd forintos növekményének köszönhető. Az élelmiszer, ital, dohány gyártása 11,3 százalékkal a második, míg a gép, berendezés gyártása 5,7 százalékkal a harmadik legmagasabb részesedésű. Az élelmiszer, ital, dohány gyártása 181,9 milliárd forintos exportjának 88,6 százaléka, a gép, berendezés gyártása 91,1 milliárd forintos exportjának 75,8 százaléka a top 100 vállalkozástól származik.

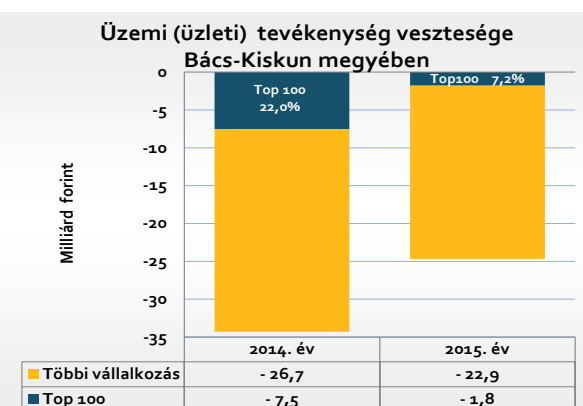
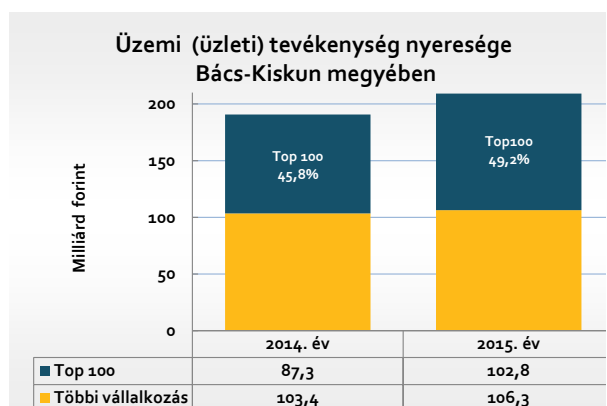
## Üzemi (üzleti) tevékenység eredménye – növekvő eredmények



Az üzemi (üzleti) tevékenység eredménye mutatja meg, hogy a vállalkozás a hozamainak (nettó árbevétel, aktivált saját teljesítmény értéke, egyéb bevétel) és ráfordításainak (anyagjellegű, személyi jellegű és egyéb ráfordítások, értékcsökkenések) különbségeként milyen összegű eredményt ért el.

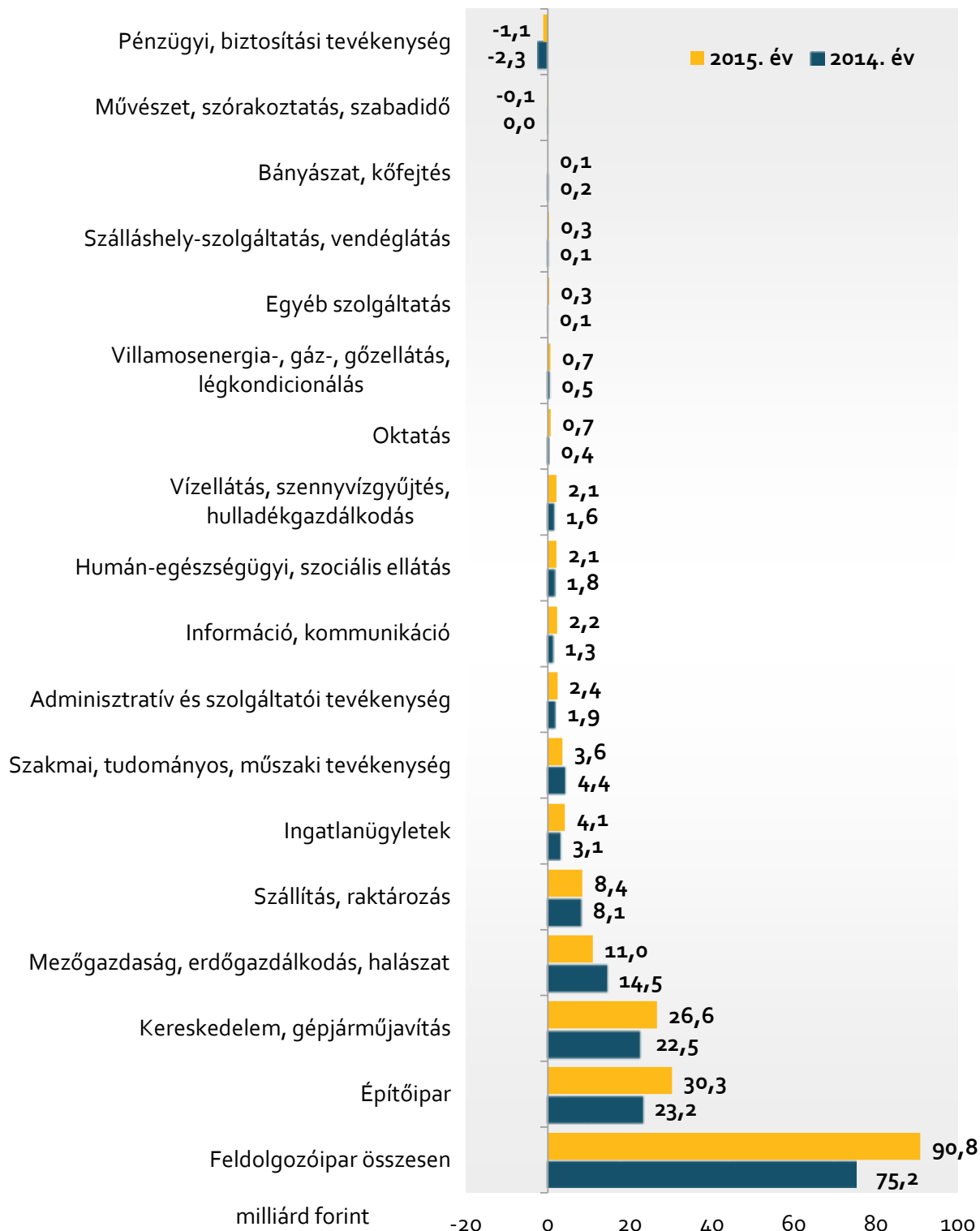
2015-ben az üzemi (üzleti) tevékenység eredménye 184,4 milliárd forint volt Bács-Kiskun megyében, 28,0 milliárd forinttal meghaladva az előző év eredményét. A növekedés jelentős

részét (21,3 milliárd forintot) a top 100 vállalkozás adta, mellettük a többi adózó eredménye is emelkedett 8,8 százalékkal. A növekmény mögött az üzemi tevékenység nyereségének 9,7 százalékos bővülése és az üzemi tevékenység veszteségének 28,1 százalékkal történő csökkenése áll.



Nemzetgazdasági áganként vizsgálva a feldolgozóipar adja az üzemi tevékenység eredményének 49,2 százalékát, ami 90,8 milliárd forintot tesz ki. 16,4 százalékot (30,3 milliárd forintot) képvisel az építőipar és 14,4 százalékot (26,6 milliárd forintot) a kereskedelem, gépjárműjavítás. E három nemzetgazdasági ágban összesen 26,9 milliárd forinttal nőtt az üzemi tevékenység eredménye, aminek a megyei bővülés köszönhető. 2015-ben a pénzügyi, biztosítási tevékenység és a művészet, szórakoztatás, szabadidő nemzetgazdasági ágak bizonyultak veszteségesnek.

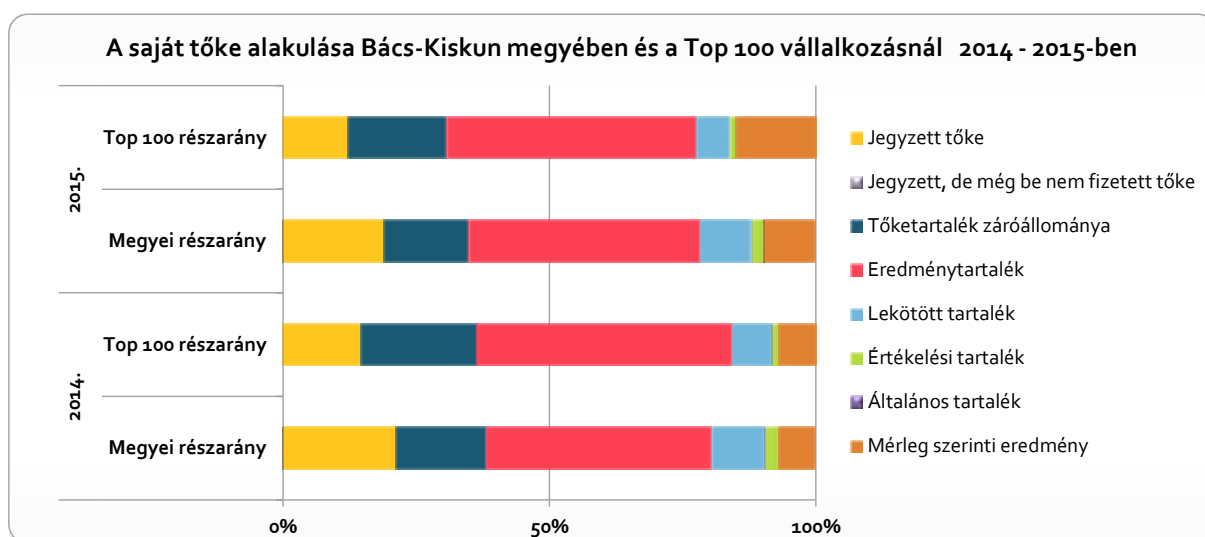
## Bács-Kiskun megye üzemi (üzleti) tevékenységének eredménye nemzetgazdasági áganként



## Saját tőke<sup>2</sup> – pozitív elmozdulás

**Bács-Kiskun megyében** a saját tőke összege 1110,3 millió forintot tett ki 2015-ben, ami 14,6 százalékos növekedés a bázishoz mérten, mely elsősorban az eredménytartalék 71,8 milliárd forintos növekményének és a mérleg szerinti eredmény 40,6 milliárd forintos emelkedésének köszönhető. A jegyzett tőke összege 2,6 százalékkal növekedett.

A saját tőke összetevői kivétel nélkül pozitív elmozdulást mutatnak. A legmagasabb arányú (közel négyszeres) növekedés az általános tartalékban következett be, bár összességében csupán 1,4 milliárd forintot tesz ki. A mérleg szerinti eredmény 61,0 százalékkal, míg az eredménytartalék 17,6 százalékkal bővült a bázishoz mérten.



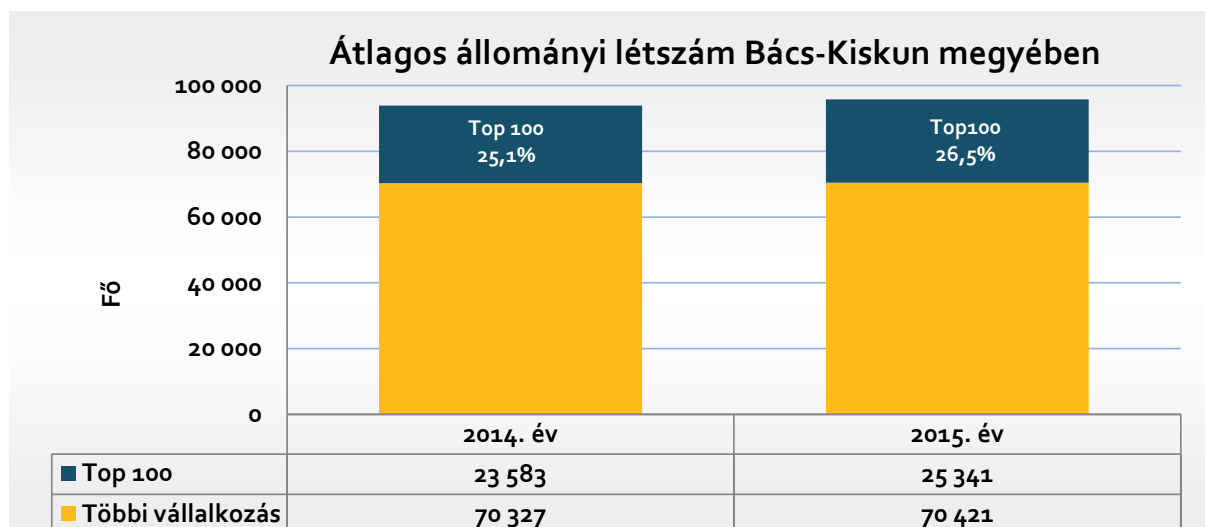
A **Bács-Kiskun megyei top 100** adózói rendelkeztek a saját tőke összegének 34,1 százalékaival, ami a bázishoz mérten, a megyei növekedést is meghaladó (20,7 százalékos) ütemben emelkedett, főképp a mérleg szerinti eredmény (35,0 milliárd forintos) többletének köszönhetően. A kiemelt adóalanyok körében mindössze 0,2 százalékos jegyzett-tőke-gyarapodás figyelhető meg. A megyéhez hasonlóan az eredménytartalék jelentős (18,3 százalékos, 27,5 milliárd forintos) emelkedése meghatározó a saját tőke pozitív változásában, aránya a saját tőkén belül a legmagasabb, 46,9 százalékos részesarányt képviselt.

Az értékelési tartalék az előző évihez mérten közel 0,5 milliárd forinttal, 12,7 százalékkal emelkedett. Számottevő részesarány-csökkenés mutatkozik a megyei, illetve a top 100-as adózók tőketartalékában: míg Bács-Kiskun megyében 1,0 százalék volt 2015-ben a visszaesés, a top adózók körében meghaladta a 3 százalékot. A bázishoz mért értékelési tartalék összegében sem megyei, sem a kiemelt adózói körben jelentős eltérés nem mutatkozik.

Bács-Kiskun megyében a **top 100 adózók** közül 2015-ben a legkisebb összegű saját tőke 12,4 millió forint, míg a legnagyobb saját tőke értéke 87,6 milliárd forint volt, melyet a feldolgozóipar nemzetgazdasági ágban, azon belül közúti gépjármű gyártásával foglalkozó vállalkozás tudhatott magáénak. Az első három legnagyobb saját tőkével rendelkező társaság 2014-ben még a járműiparban jeleskedett, amelyhez tavaly már a feldolgozóipar is csatlakozott.

2. A saját tőke a – jegyzett, de még be nem fizetett tőkével csökkentett – jegyzett tőkeből, a tőketartalékból, az eredménytartalékból, a lekötött tartalékból, az értékelési tartalékból és a tárgyév mérleg szerinti eredményéből tevődik össze (2000. évi C. tv. a számvitelről 35. § (2) bekezdés).

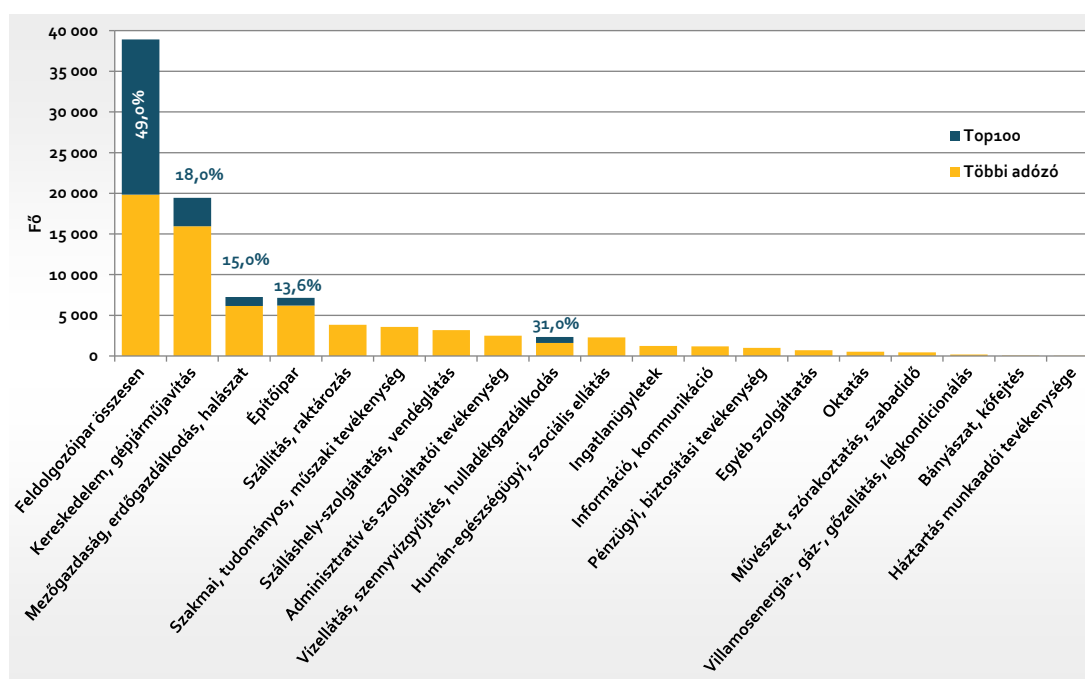
## Foglalkoztatottak – 40 százalék a feldolgozóiparban



A Bács-Kiskun megyei székhelyű, kettős könyvvitelt vezető vállalkozások átlagos állományi létszáma 2015-ben 95 762 fő volt, 1852 fővel több, mint 2014-ben. A top 100 vállalkozás a foglalkoztatottak 26,5 százalékát alkalmazta, és 1758 fővel (7,5 százalékkal) növelte munkavállalói számát, míg a többi vállalkozás átlagos állományi létszáma 94 fővel (0,1 százalékkal) emelkedett.

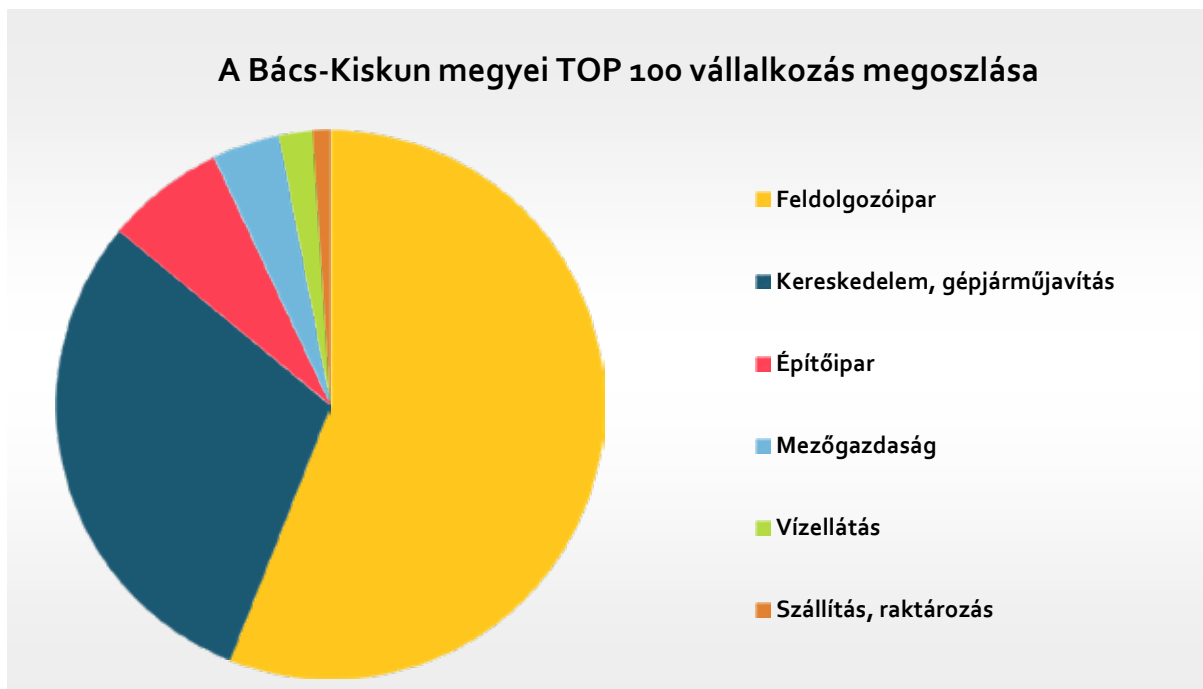
Nemzetgazdasági ágak tekintetében a feldolgozóiparban (40,6 százalék) és a kereskedelem, gépjárműjavításban (20,3 százalék) foglalkoztatják az alkalmazottak 60,9 százalékát. E két nemzetgazdasági ágban bővült a létszám a legnagyobb mértékben, a feldolgozóiparban 1201 fővel, a kereskedelem, gépjárműjavításban 860 fővel. A top 100 vállalkozás a feldolgozóiparban foglalkoztatottak 49,0 százalékának, a kereskedelem, gépjárműjavításban foglalkoztatottak 18,0 százalékának ad munkát.

### A kettős könyvvitelt vezető vállalkozások átlagos állományi létszáma nemzetgazdasági áganként Bács-Kiskun megyében 2015



## ÁGAZATI KÖRKÉP

### A TOP 100 vállalkozás Bács-Kiskun megye kiemelt nemzetgazdasági ágaiban



Gazdasági ágak szerinti megoszlás alapján a Bács-Kiskun megyében működő – 2015-ben realizált árbevétel alapján rangsorolt – top 100 adózó 6 nemzetgazdasági ágból származik. A megyei top 100 vállalkozásból a legtöbb, 56 társaságot a feldolgozóipar adja, melyet a kereskedelem, gépjárműjavítás követ 30 adózóval. Harmadik helyezett az építőipar 7 vállalkozással. A top 100 vállalkozás közül 4 cég fő tevékenysége a mezőgazdaság, 2 társaságnak a vízellátás, szennyvíz gyűjtése, kezelése, hulladékgazdálkodás, míg a szállítás, raktározásban mindössze 1 vállalkozás tevékenykedik.

### A TOP 10 szerepe Bács-Kiskun megye kiemelt nemzetgazdasági ágaiban

A következő táblázatokban a mezőgazdaság, erdőgazdálkodás, halászat, az építőipar, a kereskedelem, gépjárműjavítás, a feldolgozóipar, valamint a szállítás, raktározás **nemzetgazdasági ágakban a megye 10 legnagyobb nettó árbevételt elérő vállalkozásait** mutatjuk be.

#### Mezőgazdaság, erdőgazdálkodás, halászat

A mezőgazdaság, erdőgazdálkodás, halászat nemzetgazdasági ágban a legmagasabb árbevétel 10,2 milliárd forint volt, amit a *Bács-Tak Kft.* realizált. Míg a Bács-Kiskun megyei mezőgazdaságból származó nettó árbevétel összegében 1,3 százalékos bővülés mutatkozott az előző évihez képest, addig a top 10 vállalkozások teljesítménye 3,9 százalékkal visszaesett. Ebből következik, hogy a top 10-ek részesedése a megye összes mezőgazdaságból származó nettó árbevételéből a 2014. évi 29,6 százalékról 28,0 százalékra csökkent.



Bács-Kiskun megye – Legnagyobb nettó árbevételt elérő vállalkozások a mezőgazdaság, erdőgazdálkodás, halászat nemzetgazdasági ágban							
Ágazati sorrend	Top 100 sorrend	Név	Székhely	Fő tevékenység	Nettó árbevétel (millió Ft)		Változás ± (2015/2014.)
					2014. év	2015. év	
1.	38.	Bács-Tak Kft.	Mélykút	Baromfityénésztés	10 623,1	10 239,5	-3,6%
2.	71.	KEFAG Zrt.	Kecskemét	Erdészeti, egyéb erdőgazdálkodási tevékenység	5 802,4	6 324,9	9,0%
3.	n. ny.	n. ny.	n. ny.	n. ny.	n. ny.	n. ny.	n. ny.
4.	100.	Mafarm Kft.	Kiskunmajsa	Baromfityénésztés	5 751,4	4 163,9	-27,6%
5.	-	Gemenc Zrt.	Baja	Fakitermelés	3 205,7	3 340,1	4,2%
6.	n. ny.	n. ny.	n. ny.	n. ny.	n. ny.	n. ny.	n. ny.
7.	n. ny.	n. ny.	n. ny.	n. ny.	n. ny.	n. ny.	n. ny.
8.	-	Városföldi Agrár-gazdaság Zrt.	Városföld	Sertésenyésztés	3 621,6	3 001,8	-17,1%
9.	-	Agroprodukt Kft.	Jánoshalma	Baromfityénésztés	2 639,1	2 808,4	6,4%
10.	n. ny.	n. ny.	n. ny.	n. ny.	n. ny.	n. ny.	n. ny.
Mezőgazdaság, erdőgazdálkodás, halászat nemzetgazdasági ág összesen					154 677,7	156 758,4	1,3%

## Építőipar

Az építőiparban a legmagasabb árbevétel meghaladja a 124,5 milliárd forintot, amit a *Duna Aszfalt Kft.* ért el bázishoz képest jelentős, 43,9 százalékos bővüléssel. Ebben az ágban a legtöbb árbevételt elérő 10 vállalkozás bázishoz mért 38,6 százalékos növekedése jelentősen felülmúlja a megyei bővülést, ami 20,5 százalék volt. A vizsgált nemzetgazdasági ágak közül itt a legnagyobb a növekedés mind a top 10-ek körében, mind megyei szinten. A megye építőipari teljesítményének 64,9 százalékát a top 10 adózók adták 2015-ben.

Bács-Kiskun megye – Legnagyobb nettó árbevételt elérő vállalkozások az építőiparban							
Ágazati sorrend	Top 100 sorrend	Név	Székhely	Fő tevékenység	Nettó árbevétel (millió Ft)		Változás ± (2015/2014.)
					2014. év	2015. év	
1.	2.	Duna Aszfalt Kft.	Tizsakécske	Út, autópálya építése	86 522,4	124 548,1	43,9%
2.	29.	Merkbau Kft.	Kiskunhalas	Lakó- és nem lakó-épület építése	10 979,6	11 244,0	2,4%
3.	56.	Soltút Kft.	Solt	Út, autópálya építése	10 302,1	7 691,9	-25,3%
4.	65.	Ver-Bau Kft.	Kecskemét	Lakó- és nem lakó-épület építése	3 163,0	6 758,9	113,7%
5.	69.	Emel Épkerszolg Kft.	Baja	Egyéb speciális szak-építés m.n.s.	5 186,6	6 377,3	23,0%
6.	82.	Hódút Kft.	Tizsakécske	Út, autópálya építése	1 936,0	5 242,2	170,8%
7.	85.	Aktív Kft.	Hajós	Lakó- és nem lakó-épület építése	3 668,0	5 180,9	41,2%
8.	-	Vízépszolg-94 Kft.	Kiskunhalas	Folyadék szállítására szolgáló közmű építése	2 096,2	3 303,1	57,6%
9.	-	Elő-Szer Kft.	Kiskun-félegyháza	Lakó- és nem lakó-épület építése	3 460,6	3 214,2	-7,1%
10.	-	Lecpes Kft.	Kecskemét	Lakó- és nem lakó-épület építése	180,2	3 115,0	1628,2%
Építőipar nemzetgazdasági ág összesen					235 520,6	283 687,1	20,5%

## Kereskedelem, gépjárműjavítás

A kereskedelem, gépjárműjavítás nemzetgazdasági ág top 10-ébe 10,0 milliárd forint feletti nettó árbevétellel lehetett bekerülni 2015-ben. Bár az *Axiál Kft.* árbevétele a bázishoz mérten visszaesett, mégis ő realizálta a legtöbb, 66,9 milliárd forintos árbevételt ebben a nemzetgazdasági ágban. A top 10 vállalkozás közül a tizedik helyezett *Brill Kft.* árbevétele növekedett a legnagyobb mértékben az előző évihez képest. A top 10-ek a megye összes nettó árbevételéből 2014-ben 19,0 százalékkal, 2015-ben már 26,6 százalékkal részesedtek. A részarány-növekedés annak köszönhető, hogy a top 10 vállalkozások árbevétele jelentősebb mértékben (54,9 százalék) gyarapodott, mint a megye összes árbevétele (2,1 százalék).

Bács-Kiskun megye – Legnagyobb nettó árbevételt elérő vállalkozások a kereskedelem, gépjárműjavítás nemzetgazdasági ágban							
Ágazati sorrend	Top 100 sorrend	Név	Székhely	Fő tevékenység	Nettó árbevétel (millió Ft)		Változás ± (2015/2014.)
					2014. év	2015. év	
1.	4.	Axiál Kft.	Baja	Egyéb gépjármű-kereskedelelem	77 542,5	66 942,4	-13,7%
2.	9.	Trigo Kft.	Baja	Gabona, dohány, vetőmag, takarmány nagykereskedelme	32 523,7	34 037,7	4,7%
3.	12.	Álföld Pro-Coop Zrt.	Kecskemét	Élelmiszer, ital, dohányáru vegyes nagykereskedelme	25 852,7	26 910,4	4,1%
4.	n. ny.	n. ny.	n. ny.	n. ny.	n. ny.	n. ny.	n. ny.
5.	n. ny.	n. ny.	n. ny.	n. ny.	n. ny.	n. ny.	n. ny.
6.	31.	Univer-Coop Zrt.	Kecskemét	Élelmiszer, ital, dohányáru piaci kiskereskedelme	10 258,6	11 055,6	7,8%
7.	n. ny.	n. ny.	n. ny.	n. ny.	n. ny.	n. ny.	n. ny.
8.	35.	Gépész Koordinátor Kft.	Kecskemét	Fémáru, szerelvény, fűtési berendezés nagykereskedelme	8 792,8	10 430,6	18,6%
9.	36.	Dunamobil Kft.	Kalocsa	Egyéb élelmiszer nagykereskedelme	8 866,0	10 413,6	17,5%
10.	41.	Brill Kft.	Kecskemét	Személygépjármű-, könnyűgépjármű-kereskedelelem	7 478,3	10 041,8	34,3%
Kereskedelem, gépjárműjavítás nemzetgazdasági ág összesen					832 067,8	849 753,6	2,1%

## Feldolgozóipar

A feldolgozóipar top 10 vállalkozása közé mintegy 23,6 milliárd forintos árbevétellel lehetett bekerülni, és valamennyi adózó a megyei top 100 között is szerepel. A feldolgozóiparban 2015-ben a legtöbb nettó árbevételt (1064,9 milliárd forintot), a *Mercedes-Benz Manufacturing Hungary Kft.* realizálta 20,4 százalékos növekedés mellett. A feldolgozóipar közel kétharmada, 64,9 százaléka összpontosul a legnagyobb 10 vállalkozásnál. A megyében a feldolgozóipar 13,9 százalékkal bővült, ugyanakkor a top 10-ek növekedése 18,3 százalékos volt.

Bács-Kiskun megye – Legnagyobb nettó árbevételt elérő vállalkozások a feldolgozóiparban							
Ágazati sorrend	Top 100 sorrend	Név	Székhely	Fő tevékenység	Nettó árbevétel (millió Ft)		Változás ± (2015/2014.)
					2014. év	2015. év	
1.	1.	Mercedes-Benz Manufacturing Hungary Kft.	Kecskemét	Közúti gépjármű gyártása	884 435,3	1 064 869,3	20,4%
2.	3.	Hungary-Meat Kft.	Kiskun-félegyháza	Húsfeldolgozás, -tartósítás	72 911,1	74 366,8	2,0%
3.	n.ny.	n.ny.	n.ny.	n.ny.	n.ny.	n.ny.	n.ny.
4.	6.	Knorr-Bremse Fékrendszerek Kft.	Kecskemét	Közúti jármű, járműmotor alkatrészeinek gyártása	34 203,3	37 008,7	8,2%
5.	7.	Phoenix Mecano Kft.	Kecskemét	Egyéb műanyag termék gyártása	37 957,6	35 598,7	-6,2%
6.	n.ny.	n.ny.	n.ny.	n.ny.	n.ny.	n.ny.	n.ny.
7.	10.	Antolin Hungary Kft.	Helvécia	Közúti jármű, járműmotor alkatrészeinek gyártása	23 271,6	33 901,2	45,7%
8.	11.	Bosal Hungary Kft.	Kecskemét	Gépjármű-karosszéria, pótkocsi gyártása	22 738,0	31 019,0	36,4%
9.	13.	Mogyi Kft.	Csávoly	Egyéb gyümölcs-, zöldségfeldolgozás, -tartósítás	22 158,8	23 943,5	8,1%
10.	14.	Fornetti Kft.	Kecskemét	Tartósított lisztes áru gyártása	19 952,6	23 583,2	18,2%
Feldolgozóipar nemzetgazdasági ág összesen					1 899 691,2	2 162 866,6	13,9%

## Szállítás, raktározás

A szállítás, raktározás ágazati top 10-be 1,5 milliárd forinttal lehetett bekerülni 2015-ben. Ebben a nemzetgazdasági ágban a legmagasabb árbevételt, 7,8 milliárd forintot a *Qualitrans-Cargo Kft.* szerepeltette könyveiben. A top 10-ek a megye szállítás, raktározás nemzetgazdasági ágából származó összes nettó árbevételéből 26,4 százalékkal részesedtek 2014-ben, ami 2015-ben már 31,0 százalékra növekedett. A részarány-növekedés annak köszönhető, hogy a top 10 vállalkozás árbevétele nagyobb mértékben (21,0 százalék) gyarapodott, mint a megye összes árbevétele (3,2 százalék).

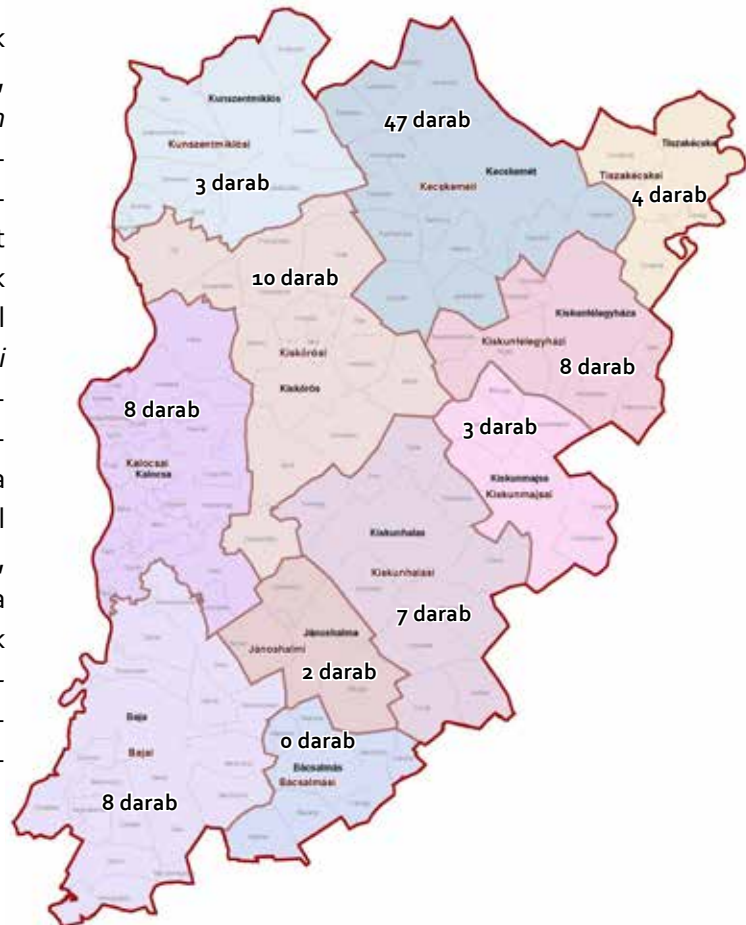
Bács-Kiskun megye – Legnagyobb nettó árbevételt elérő vállalkozások a szállítás, raktározás nemzetgazdasági ágban							
Ágazati sorrend	Top 100 sorrend	Név	Székhely	Fő tevékenység	Nettó árbevétel (millió Ft)		Változás ± (2015/2014.)
					2014. év	2015. év	
1.	51.	Qualitrans-Cargo Kft.	Dunaszent-benedek	Közúti áruszállítás	7 286,6	7 830,4	7,5%
2.	n. ny.	n. ny.	n. ny.	n. ny.	n. ny.	n. ny.	n. ny.
3.	n. ny.	n. ny.	n. ny.	n. ny.	n. ny.	n. ny.	n. ny.
4.	-	Kozák-Trans Kft.	Kiskunmajsa	Közúti áruszállítás	2 370,6	2 867,5	21,0%
5.	-	Bácska-Logistik Kft.	Baja	Közúti áruszállítás	1 643,2	2 586,8	57,4%
6.	-	Döme Trans Kft.	Páhi	Közúti áruszállítás	2 084,0	2 409,7	15,6%
7.	n. ny.	n. ny.	n. ny.	n. ny.	n. ny.	n. ny.	n. ny.
8.	-	Uhrin Transzport Kft.	Fülöppjakab	Közúti áruszállítás	2 463,0	1 788,7	-27,4%
9.	-	Rollsped Kft.	Kiskun-félegyháza	Közúti áruszállítás	1 609,6	1 776,8	10,4%
10.	-	Tapodi Trans-Ker Kft.	Páhi	Közúti áruszállítás	1 579,9	1 538,2	-2,6%
Szállítás, raktározás nemzetgazdasági ág összesen					93 301,2	96 267,6	3,2%



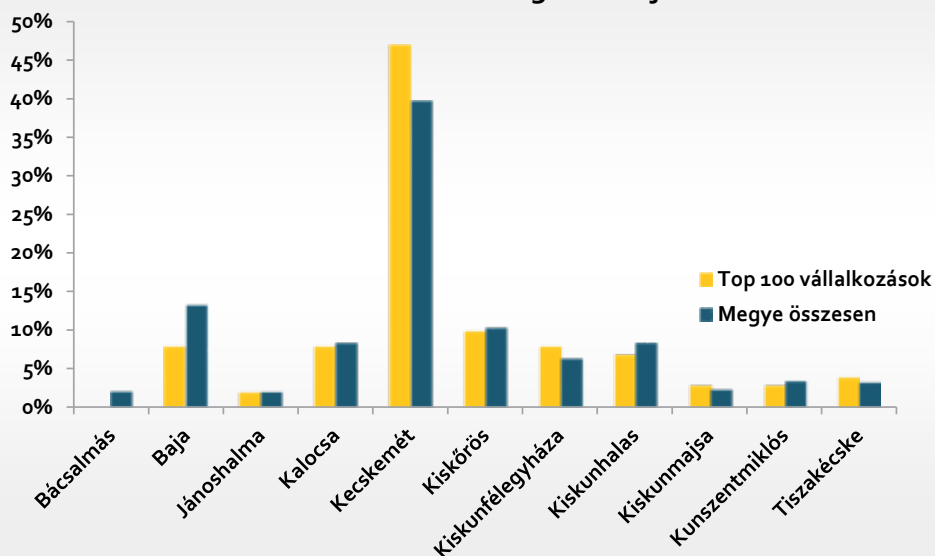
## Bács-Kiskun megye TOP 100 vállalkozása járásonként

Bács-Kiskun megyében 119 település 11 járásban oszlik el. A megyében található vállalkozások száma meghaladja a 47 ezret, melynek több mint fele társas gazdálkodó.

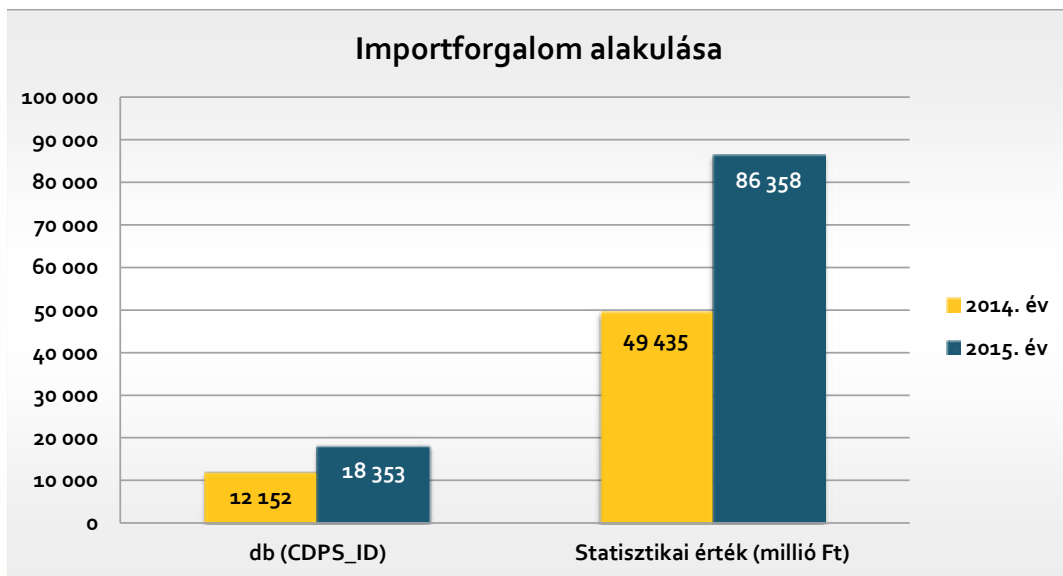
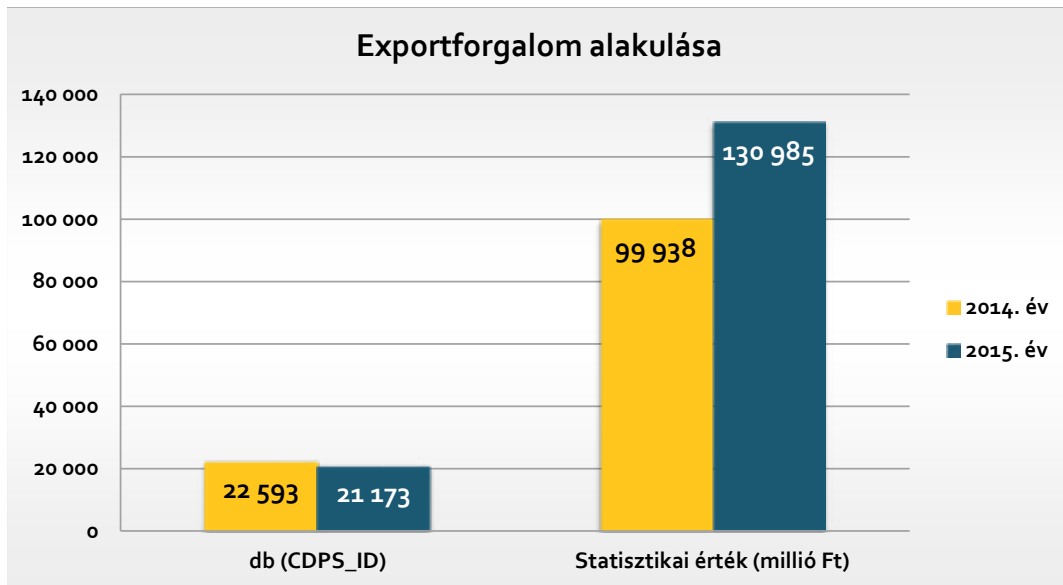
A *Kecskeméti járásban* koncentrálódik a vállalkozások legnagyobb hányada, 39,7 százaléka, míg a *Jánoshalmaiban* a legkevesebb, 2,0 százalék. Jellemzően a top 100 vállalkozás számának járások közötti eloszlása követi az adott járásban működő társas gazdálkodók számának megoszlását. Ez alól kivétel a *Bajai* és a *Kecskeméti járás*. A *Bajai járásban* található a megyei vállalkozások 13,3 százaléka, viszont a top 100-ból csak 8,0 százalék működik ebben a térségben. *Kecskeméten* összpontosul a top 100 vállalkozás 47,0 százaléka, arányuk 7,3 százalékponttal felülmúlja a társas gazdálkodók megoszlásának részarányát. Egyedül a *Bácsalmási járásban* nincs top 100-as cég, ugyanakkor a megyei vállalkozások 2,1 százalékának itt található a székhelye.



Bács-Kiskun megyei társas gazdálkodók és a TOP 100 vállalkozások számának megoszlása járásonként



## BÁCS-KISKUN MEGYE EXPORT- ÉS IMPORT-FORGALMÁNAK BEMUTATÁSA



## A BÁCS-KISKUN MEGYEI TOP 30 VÁLLALKOZÁS AZ EXPORT- ÉS IMPORT-VÁMELJÁRÁSOK STATISZTIKAI ÉRTÉKÉNEK TEKINTETÉBEN

### TOP 30 Bács-Kiskun megyei exportvámeljárások (2015)

A 2014-ben a top 30 vállalkozás közé került gazdálkodók nagy része 2015-ben is szerepel a megyei top 30-as listában. Az első 18 helyezett mindegyike több mint 1 milliárd forint exportforgalmat bonyolított. 2015 legmagasabb statisztikai értéke 6 milliárd forinttal haladja meg a megelőző év legmagasabb statisztikai értékét. Míg 2014-ben a top 30 vállalkozás közé 476 millió forint statisztikai értékkel lehetett bekerülni, addig 2015-ben ez 751 millió forintra emelkedett. Összességében elmondható, hogy a top 30 listában szereplő gazdálkodók esetében lényegesen emelkedett az exportirányú statisztikai érték.

Bács-Kiskun megye legnagyobb, harmadik országba exportáló gazdálkodói jellemzően nyers és feldolgozott hústermékek (sertés, baromfi, nyúl), gabonafélék, konzervipari termékek, élelmiszeripari termékek, fitneszgépek és azokhoz tartozó alkatrészek, cserélhető szerszám kézi vagy gépi működtetésű kéziszerszámhoz vagy szerszámgéphez, gépjárműalkatrészek, villamosipari termékek kivételét végzik. A célországok Svájc, Szerbia, Oroszország, a Közel- és a Távols-Kelet országai.

### TOP 30 Bács-Kiskun megyei importvámeljárások (2015)

A 2015-ben a top 30 dobogós helyekre került gazdálkodók nagy volumenű importforgalmat bonyolítottak, amelyet a vámkezelés alá vont termékek magas statisztikai értéke is híven tükröz. A legnagyobb forgalmat bonyolító gazdálkodó kiemelkedően magas statisztikai értékben vámkezelt. Amíg 2014-ben az első 10 gazdálkodó forgalma meghaladta az 1 milliárd forintot, addig 2015-ben már 13 gazdálkodó forgalma érte el ezt az értéket. A top 30-ba kerüléshez 2014-ben elég volt 184 millió forint importforgalom, ugyanakkor 2015-ben már 193 millió forintos forgalom kellett a 30. helyhez.

Bács-Kiskun megye importőreire leginkább a különböző elektromos berendezések, kapcsolók és alkatrészek, gépjárműalkatrészek, különböző kerékpártartozékok, műtrágya, nyomdaipari gépek alkatrészei, gumiiipari alapanyagok, szerszámok, olajos magvak behozatala jellemző. Az áruk származási helye Svájc, Szerbia, Törökország, Oroszország, az Amerikai Egyesült Államok és a Távols-Kelet országai.

## TOP 30 EXPORTŐR

Top 30 Bács-Kiskun megye (export)		
Sorrend az export statisztikai érték alapján	Név	2015. évi export statisztikai érték (E Ft)
1.	Hungary-Meat Kft.	43 246 045
2.	Protokon Kft.	8 450 854
3.	n.ny.	-
4.	n.ny.	-
5.	CabTec Kft.	5 466 298
6.	Knorr-Bremse Fékrendszerek Kft.	4 529 581
7.	Schneider-Electric Energy Magyarország Kft.	3 696 168
8.	Antolin Hungary Kft.	3 350 049
9.	Autóflex-Knott Kft.	3 079 311
10.	n.ny.	-
11.	Axon Kábelgyártó Kft.	1 936 410
12.	n.ny.	-
13.	Phoenix Mecano Kft.	1 731 481
14.	Mogyi Kft	1 697 859
15.	Eckerle Automotive Kft.	1 595 909
16.	Coonti Kft.	1 324 465
17.	Integrál Zrt.	1 254 152
18.	Andritz Kft.	1 162 321
19.	Hetech Trend Kft.	968 823
20.	Tetrabbit Kft.	918 379
21.	n.ny.	-
22.	Ganzair Kft.	891 294
23.	Siegenia-Aubi Kft.	868 524
24.	Freudenberg Sealing Technologies Kft.	862 737
25.	n.ny.	-
26.	n.ny.	-
27.	Kecskeméti Konzerv Kft.	830 182
28.	n.ny.	-
29.	n.ny.	-
30.	Házi Piros Paprika Kft.	751 646



## TOP 30 IMPORTŐR

Top 30 Bács-Kiskun megye (import)		
Sorrend az import statisztikai érték alapján	Név	2015. évi import statisztikai érték (E Ft)
1.	n. ny.	-
2.	Phoenix Mecano Kft.	8 551 286
3.	Dunamobil Kft.	8 247 722
4.	Mogyi Kft.	7 556 866
5.	n. ny.	-
6.	Autóflex-Knott Kft.	3 841 305
7.	Protokon Kft	3 571 570
8.	Schneider-Electric Energy Magyarország Kft.	2 284 481
9.	CabTec Kft.	1 463 429
10.	Knorr-Bremse Fékrendszerek Kft.	1 355 465
11.	Lux-Elektro Kft.	1 279 770
12.	n. ny.	-
13.	n. ny.	-
14.	n. ny.	-
15.	STI Petőfi Nyomda Kft.	778 642
16.	Koliken Kft.	596 054
17.	Dorker Kft.	540 156
18.	n. ny.	-
19.	n. ny.	-
20.	n. ny.	-
21.	Halaspack Bt.	437 180
22.	Delta Kft.	381 344
23.	Pridgeon & Clay Kft.	343 285
24.	n. ny.	-
25.	n. ny.	-
26.	Silveria Kft.	244 780
27.	n. ny.	-
28.	Mizsepack Kft.	204 030
29.	Bosal Hungary Kft.	196 355
30.	n. ny.	-

## ALKOHOLTARTALMÚ ITALOK ELŐÁLLÍTÁSA ÉS FORGALMA

Bács-Kiskun megyében az alkoholtartalmú italok előállítása területén a szeszfőzdek, egyszerűsített adóraktárak, egyéb borászati üzemek, sörfőzdek, italgyárak és a többféle tevékenységet folytató összetett adóraktárak jelenléte a meghatározó.

2016. év	A gazdálkodók telephelyeinek száma Bács-Kiskun megyében
Sörfőzde	6
Bérfőzést végző szeszfőzde	20
Egyszerűsített adóraktár	1831
Egyéb borászati üzem	8
Kereskedelmi szeszfőzde	6
Italgyár	3
Köztes alkoholtermék üzem	1
Összetett adóraktár	12
<b>Összesen:</b>	<b>1887</b>

Szőlőbor előállítása és kereskedelme Bács-Kiskun megyében:

Bács-Kiskun megyében található borrhégek:

- Hajós-Bajai borvidék: 14 874 hektár
- Kunsági borvidék: 103 863 hektár
- összesen: 118 737 hektár

Bács-Kiskun megyében az egyes jövedéki termékköröket tekintve a szőlőbor-előállítás nagy múltra tekint vissza és jelentősége is kiemelkedő. A területen előállított borok jellemzően az „asztali bor”, valamint a „tájbor” kategóriába tartoznak.

Egyszerűsített adóraktárak Bács-Kiskun megye:	2015. év	2016. év
alanyok száma	1760	1593
telephelyek száma	1987	1831

A Bács-Kiskun megyében előállított szőlőborok mennyisége jelentős tételt képvisel. 2014–2015-ben összesen 4 859 181,81 hektoliter szőlőbort állítottak elő a termelők. A 2016-ban előállított mennyiség a 2016.08.01–2016.11.30-ig terjedő időszakra benyújtott elszámolások adatai alapján a későbbiekben lesz megállapítható.

Az előállított mennyiség nagy része belföldön kiszerelt termék formájában kerül értékesítésre, azonban a belföldi értékesítéseken túl jelentős mennyiségű szőlőbor kerül értékesítésre tagállamba, valamint harmadik országba:

	Tagállamba és harmadik országba történő szőlőbor-értékesítések (hl)
2014. év	620 678,97
2015. év	581 032,34
2016. év 01-07. hó	344 376,03
<b>összesen:</b>	<b>1 546 087,34</b>

A szőlőbor egy részét pezsgő-előállítás céljára is felhasználják:

	Pezsgő előállítására értékesített mennyiség (hl)
2014. év	31 730,49
2015. év	37 536,6
2016. év 01-07. hó	18 956,33
<b>összesen:</b>	<b>88 223,42</b>

Az elmúlt időszakban megfigyelhető a megyében a falusi turizmus és vendéglátás fellendülése is, ami megmutatkozik a termelőibor-értékesítésekben:

	Pincéből végső fogyasztónak történő értékesítés (hl)
2014. év	128 944,36
2015. év	111 882,53
2016. év 01-07. hó	79 250,88
<b>összesen:</b>	<b>320 077,77</b>

A fentiekén túl a Bács-Kiskun megyében tevékenységet folytató gazdálkodók egy része az elmúlt időszakban tagállamból szerzett be jelentős mennyiségű szőlőbort, melyeket saját előállítású termékeihez házasított, majd azt asztali borként értékesítette.

Az EMCS-adatok szerint 2014-ben 363 328,2025 hl szőlőbort tároltak be a gazdálkodók tagállamból, kizárólag Olaszországból.

A fentiekkel kapcsolatban megállapítható, hogy a gazdálkodók által 2015–2016-ban betárolt borok nagy része továbbra is Olaszországból érkezett, azonban jelentős mennyiségben jelentek meg a spanyol borok is.

A spanyol bor megjelenése 2015-ben:

Olaszországból betárolt mennyiség (hl)	Spanyolországból betárolt mennyiség (hl)
152 563,5	27 143,39

Tagállami betárolások alakulása Bács-Kiskun megyében:

Tagállami betárolások alakulása Bács-Kiskun megyében (hl)	
2014. év	363 328,20
2015. év	179 706,89
2016. év 01-10. hó	133 318,25
<b>összesen:</b>	<b>676 353,34</b>

Az adatok vizsgálata során megfigyelhető, hogy 2014-hez képest nagyságrendileg felére esett vissza a tagállamból behozott lédig borok mennyisége 2015-ben.

2014-ben 23 gazdálkodó folytatott tagállami betárolást a megyében, ezzel szemben 14 gazdálkodóra csökkent a számuk 2015-ben.

A fenti 14 gazdálkodó közül többen csupán néhány szállítmány betárolását végezték.

### Alkoholtermék előállítás Bács-Kiskun megyében

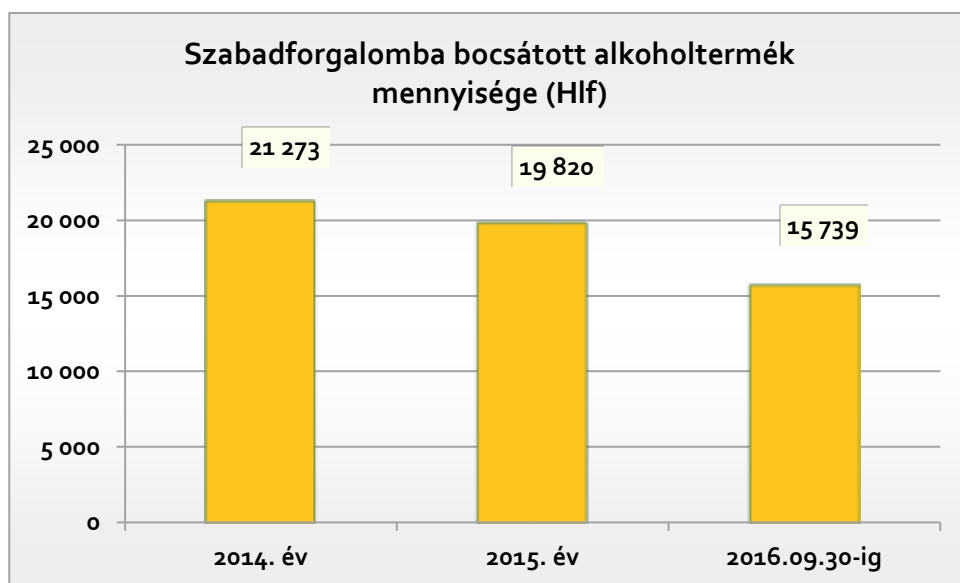
Jövedéki szempontból kiemelkedő tevékenységnek a régióban az alkoholtermékek előállítása minősül. A területi sajátosságokat tekintve meghatározók a szeszes italok gyártását végző italgyártók, a pálinka kereskedelmi célú előállításával foglalkozó kereskedelmi szeszfőzdek, illetve a lakosságot kiszolgáló (bér és kereskedelmi) szeszfőzdek.

A régió jövedékiadó-bevételének elsődleges forrásai az alkoholtermék-előállító adóraktárak, amelyek jellemzően finomszesz alapanyagból víz és aromák felhasználásával készítenek úgynevezett kommersz szeszes italokat, illetve lepárlással prémium minőségű alkoholtermékeket, elsősorban pálinkákat.

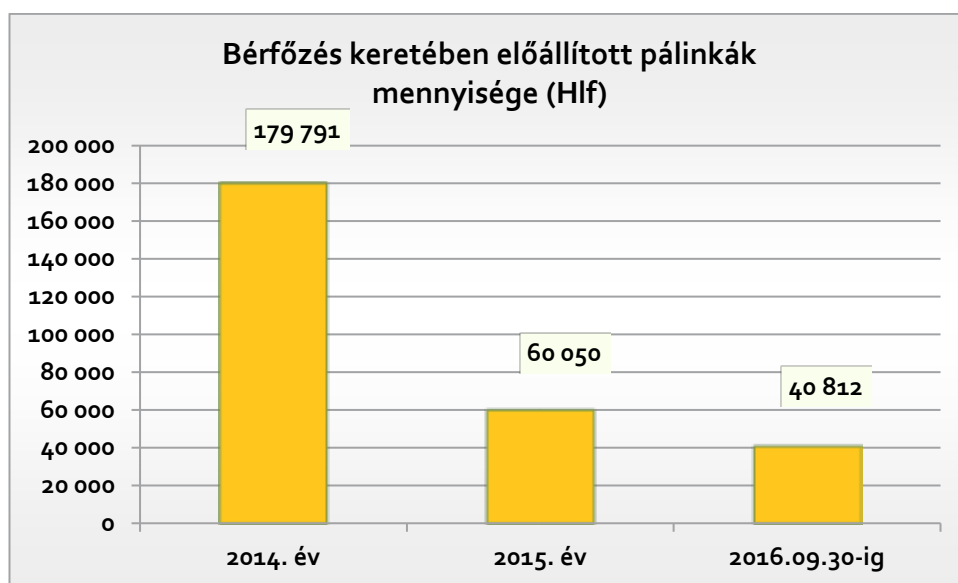
Adóraktári engedélyesek számának megoszlása	Bács-Kiskun megye
Alkoholtermék előállítását végző termelő adóraktár	20 db
Kizárólag bérfőzést végző szeszfőzde	20 db

Az alkoholtermékek adóztatása területén 2015. január elsejei hatállyal jelentős jogszabályváltozás történt: míg 2014-ben a jogszabály egy alacsonyabb, valamint egy magasabb adómértéket állapított meg a „kommersz” szeszes italok tekintetében aszerint, hogy a termék összetétele milyen paramétereknek felelt meg, addig 2015-től az alkoholtermékeket érintően egyetlen jövedékiadó-mérték maradt.

Ennek megfelelően a kitárolások az elmúlt évek tekintetében az alábbiak szerint alakultak:



A kimutatásnak megfelelően a kommersz szeszes italok forgalma az elmúlt évek mennyiségi változásainak megfelelően csökkenést mutat, a fizetőképes kereslet a minőségileg jobb pálinkák és párlatok vásárlása felé – illetve a magánfőzésben elfogyasztott alkoholtermékek vagy más termék kategóriák (sör, szőlőbor, egyéb bor) irányába – tolódik.



A bérfőzés keretében előállított és kiadott párlatok, pálinkák mennyisége a bérfőzési szeszadó a nulla forint/hlf adómérték megemelését követően 2015–2016-ban szintén visszaesést mutat.

## A közúti áru fuvarozási, személyszállítási tevékenységet végző – nyilvántartásba vett – adózók, illetve az ehhez kapcsolódó jövedékiadó-visszaigénylések számának alakulása

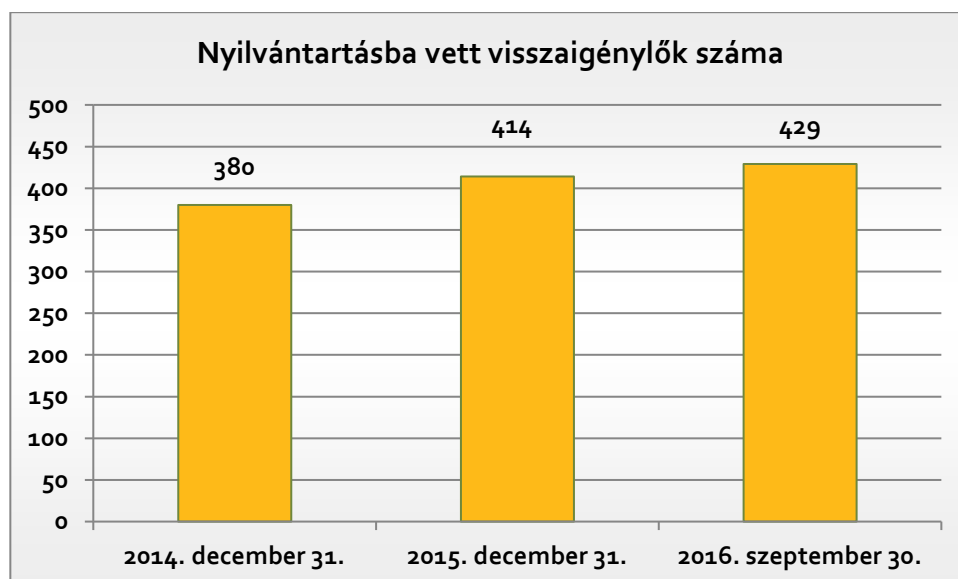
Magyarországon a közúti áru fuvarozási, személyszállítási tevékenységet végzők a gázolaj-felhasználáshoz kapcsolódóan 2011. január 1-jétől jövedékiadó-visszaigénylést érvényesíthetnek (kereskedelmi gázolaj). Az adó-visszaigénylés érvényesíthetőségének feltétele az előzetes vámhatósági nyilvántartásba vétel, amelynek során a vámhivatal a benyújtott okmányok alapján a jövedéki adó visszaigényléséhez szükséges feltételeket vizsgálja, azaz a tárgyi követelmények meglétét igazolja.

A visszaigénylés akkor érvényesíthető, amennyiben a gázolajat kizárólag közúti áru fuvarozásra legalább 7,5 tonna megengedett legnagyobb össztömegű gépjárművel vagy nyerges járműszerelvényel végzett közúti áru fuvarozáshoz, vagy akár menetrendszerű, akár nem menetrendszerű forgalomban, a közúti járművek műszaki megvizsgálásáról szóló miniszteri rendeletben meghatározott M2 vagy M3 kategóriába tartozó gépjárművel végzett személyszállításhoz kapcsolódóan használják fel.

Az elmúlt évek tapasztalatai alapján kijelenthető, hogy a gazdálkodók megismerték a visszaigénylési szabályokat, a visszaigénylés menete lényegében rutinszerűnek mondható, azonban jelentős számban előforduló hiányosság, hogy a nyilvántartásba vételt követően az adózó gépjárműparkjában bekövetkező változások bejelentése egyáltalán nem, vagy nem határidőben történik meg.

Az adó-visszaigénylésre jogosult az adó-visszaigénylést – választása szerint – havonta, negyedévente, évente nyújthatja be a székhelye szerint illetékes adó- és vámigazgatósághoz.

Bár az elmúlt években fokozatosan csökkent a literenként visszaigényelhető jövedéki adó összege (2014-ben 17 forint, 2015-ben 11 forint, 2016-ban 7 forint), azonban a nyilvántartásba vett gazdálkodók száma lényegében stagnál az elmúlt 3 év viszonylatában.



A jogszabályváltozást követően, tekintettel arra, hogy a gázolaj esetében a jövedéki adó mértéke a kőolaj világpiaci ára függvényében 110 350 forint/ezer liter, illetve 120 350 forint/ezer liter lehet, a jövedékiadó-visszaigénylés mértéke is változik 7 forintra vagy 17 forintra literenként. A jövedékiadó-törvény alapján a visszaigénylő a gázolaj adóval növelt áron történt beszerzést igazoló bizonylat kiállításának napján hatályos adómértékkel számított adót veheti figyelembe visszaigénylési kérelmének benyújtása során.

Fentiekén túl megállapítható továbbá, hogy a visszaigényelhető jövedéki adó mértékének változása a visszautalni rendelt jövedéki adó összegét is jelentősen befolyásolta az elmúlt években. A kismértékben növekvő számú adózó mellett Bács-Kiskun megyében a hivatal 2014-ben 1025 millió forint, 2015-ben 701 millió forint, míg 2016. szeptember végéig 353 millió forint jövedéki adó visszautalását rendelte el a kereskedelmi célú gázolaj-felhasználáshoz kapcsolódóan, amely negatív változás a visszaigényelhető adómérték csökkenésének tudható be.

A nyilvántartásba vett alanyok száma a 2015. évihez viszonyítva 2016-ban 15 gazdálkodóval nőtt. A 2016. októberi állapot szerint a nyilvántartásba vett, összesen 429 gazdálkodó jogosult a kereskedelmi gázolaj jövedéki adójának visszaigénylésére.

A közúti árufuvarozási, illetve személyszállítási tevékenységhez kapcsolódóan a vámhivatalhoz benyújtott kereskedelmi gázolaj jövedékiadó-visszaigénylési kérelmek száma 2016-ban a 2015. évihez viszonyítva 12 százalékkal nőtt, míg a visszautalni rendelt összeg 37 százalékkal csökkent időarányosan.

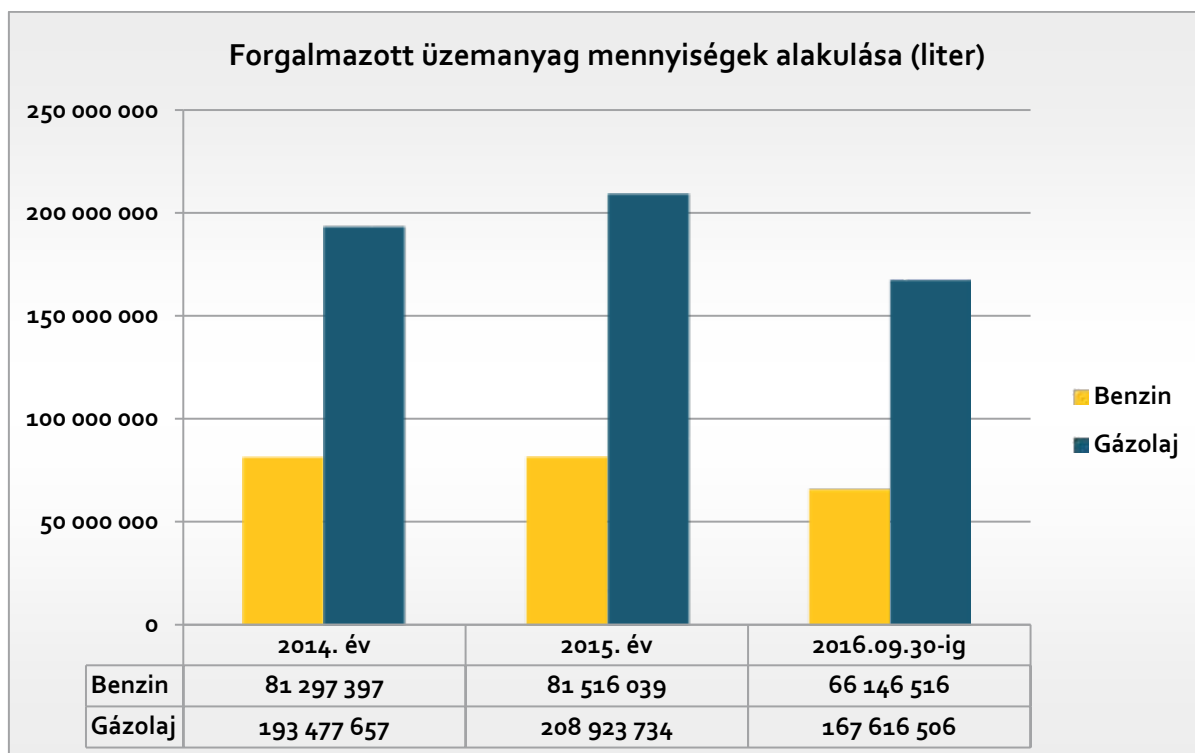


A kereskedelmi gázolaj jövedékiadó-visszaigénylésének tekintetében 2016-ban jelentős jogszabályváltozás történt: 2016. január elsejétől a visszaigénylésre jogosultak literenként 7 forintot igényelhetnek vissza a korábbi 11 forint helyett (a 2015. évi beszerzés után a visszaigénylés összege a korábbi mértékű, tehát 11 forint literenként).

A visszaigényléseket megvizsgálva: a visszautalni rendelt összegre a 7 forintra csökkenés volt nagyobb hatással, így 2016 első 9 hónapját összehasonlítva az előző év azonos időszakával a visszaigénylés összege 35 százalékkal csökkent.

Visszaulások adatai		2015. 01–09. hó	2016. 01–09. hó
Bács-Kiskun megye	Elfogadott esetszám	913	1025
	Kiutalás összege (millió Ft)	539	353

A Bács-Kiskun megyében található 161 üzemanyag-töltő állomás (2016. szeptemberi adat) forgalmi adatait figyelembe véve az üzemanyag-forgalom az alábbiak szerint alakul.



Az előzetes becslések alapján, melyet az ábra is mutat, 2016-ban mind a benzin-, mind a gázolaj-forgalom tekintetében növekedés várható. 2015-ben a benzin esetében minimális, szinte stagnáló a forgalomnövekedés, míg a gázolaj tekintetében 7,9 százalékos növekedést mutatott. A fentiek alapján elmondható, hogy továbbra is felfutó értékesítési adatokat mutat az üzemanyag-kereskedelem, melyből következtethetünk a térség gazdasági helyzetének pozitív változására is.



## MÓDSZERTAN

A kiadványba kerülő társaságok kiválasztásánál a Bács-Kiskun megye illetékességi területén székhellyel rendelkező, kettős könyvvitelt vezető naptári évvel azonosan működő vállalkozásoknak a 2015-ös üzleti évről, és az eltérő üzleti éves vállalkozások 2014-ben kezdődött üzleti évről benyújtott társaságiadó-bevallásukban szereplő adatait használtuk. Bázisként a 2014, illetve eltérő üzleti év esetén a 2013-as adatok szolgáltak. Az adatok kigyűjtésének dátuma 2016. augusztus 17., vagyis ezen a napon nyilvántartott legutolsó hibátlan, elintéztet alap, az alapot helyesbítő vagy javító, esetleg önrevíziós bizonylatokból használtuk fel az adatokat. Amennyiben egy vállalkozásnak a kigyűjtés napján volt feldolgozás vagy javítás, esetleg kiértékelés alatt álló bizonylata, jelen statisztikában a módosított értékek nem szerepelnek. A top 100-as sorrendet a vállalkozások 2015-ös, illetve eltérő üzleti éves vállalkozások esetén a 2014 nettó árbevétele alapján állítottuk fel. Amennyiben a többi mutatószám esetén az érték nem kerekíthető legalább 1 millió forintra, nem szerepeltettünk adatot. Az adózók neve melletti csillaggal (\*) jelöltük az eltérő üzleti éves vállalkozásokat.

Vámszakmai részről a vám eljárások során bejelentett statisztikai érték alapján 2015-ben a legnagyobb 30 export-import forgalmat lebonyolító vállalkozások kerültek kiválasztásra. Vám szempontból exportnak, illetve importnak a harmadik (nem uniós) országba irányuló, illetve onnan belépő áru forgalmat tekintjük. A statisztikai érték nem kizárólag a vámkezelni kívánt áru tényleges árát jelenti, hanem beletartozik egyéb olyan járulékos költség is, mint például az uniós határig felmerülő szállítási költség, licenccedj, jogdíj, stb.

A fenti szempontok alapján a Bács-Kiskun megyei top 100, ágazati top 10 és vám top 30 kigyűjtésének eredményeként összesen 139 vállalkozást választottunk ki, és kerestünk meg gazdasági adataik nyilvános megjelenítése érdekében. Az adózók csaknem 70 százaléka hagyta jóvá, hogy adatai részben vagy teljes egészében a kiadványban szerepelhessenek. A táblázatokban „n.ny.” (nem nyilvános) rövidítéssel helyettesítettük azokat az adatokat, melyek megjelenéséhez a megkérdezettek nem járultak hozzá.

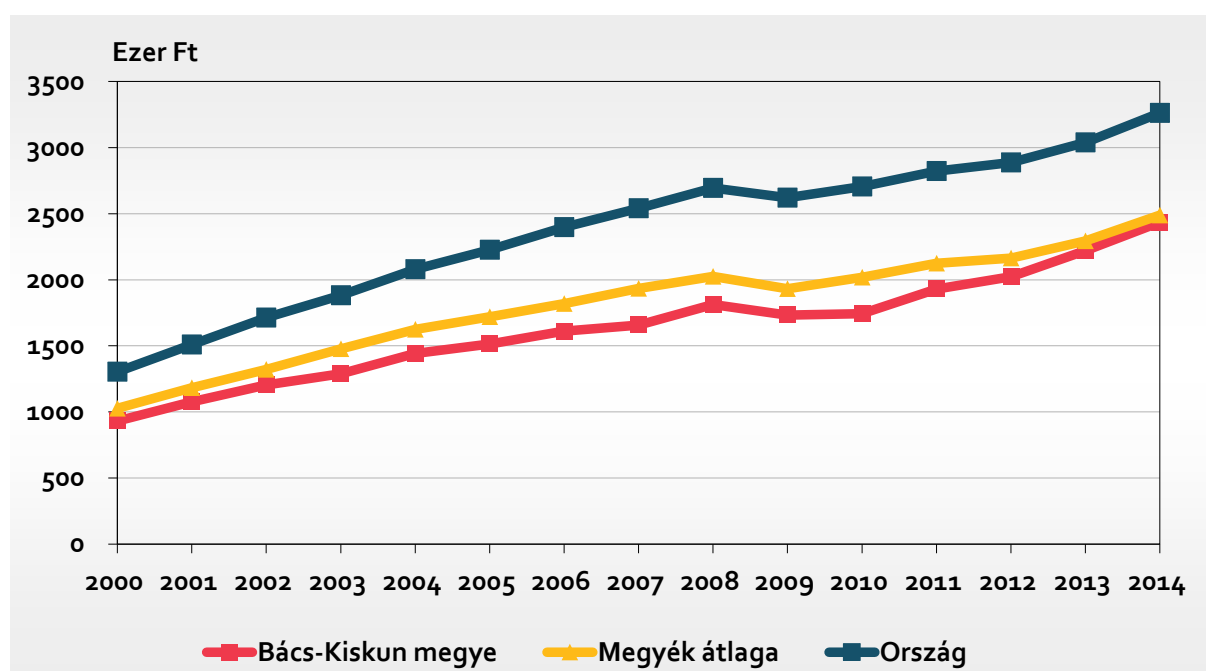


### Bruttó hazai termék (GDP)

Bács-Kiskun megyében a 2014-ben előállított bruttó hazai termék (GDP) beszerzési áron 1255 milliárd forintot tett ki, amely a régiós érték 43%-át, az országos értéknek pedig 3,9%-át jelentette. Az ezredfordulóhoz képest az országos GDP-hez való hozzájárulás mértéke alig változott, a régiósnak viszont 5,0 százalékponttal nagyobb részaránya származott Bács-Kiskun megyéből. A régiós GDP-hez való hozzájárulás mértéke a 2010 utáni években emelkedett.

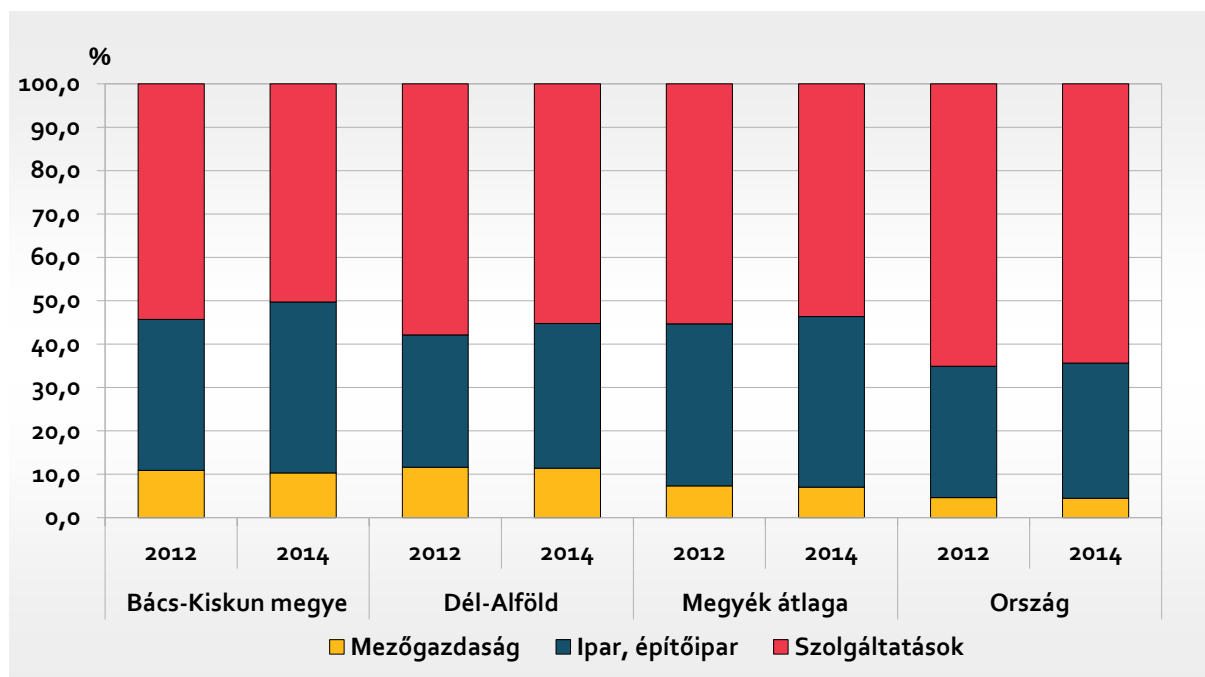
Az **egy főre jutó GDP** alapján 2014-ben Bács-Kiskun megye a megyék és a főváros rangsorában a 9. helyet foglalta el, a központi régión kívül a legkedvezőbb helyzetű megye volt a Dunától keletre. A megye pozíciója 2012-től kezdett javulni, a korábbi években csak a 13–15. hely valamelyikét sikerült elérnie. Az eredmények javulásában a kecskeméti Mercedes-Benz gyár meghatározó szerepet játszott, ahol 2012-ben indult el a termelés.

Az egy főre jutó GDP alakulása



A 2000 és 2010 közötti években Bács-Kiskun megyében az egy lakosra jutó GDP nagyjából a régiós átlagnak megfelelően alakult, 2011-től azonban meghaladta azt. 2014-ben az egy főre jutó 2435 ezer forint GDP a régiós átlagnál már 6,8%-kal magasabb volt. Az utóbbi években a megyék átlagát sikerült megközelítenie, és az országostól való elmaradása is mérséklődött, de 2014-ben még mindig 25%-ot tett ki.

## A bruttó hozzáadott érték megoszlása gazdasági áganként



Bács-Kiskun megyében a legnagyobb **részesedésük a bruttó hozzáadott értékből** – az országoshoz hasonlóan – a szolgáltatási ágazatoknak volt, ezt követte az ipar és építőipar, majd a mezőgazdaság. Az egyes szektorok súlya azonban számottevően eltért az országos átlagtól. A megyében 2014-ben a szolgáltatási ágazatok 14,1 százalékponttal kisebb, ezzel szemben a mezőgazdaság 5,8, az ipar és építőipar pedig 8,2 százalékponttal magasabb részarányt képviselt, mint az ország egészében. Az ipar és építőipar részesedése a 2012–2014 közötti időszakban jelentősen, 4,6 százalékponttal emelkedett, a 2014. évi 39,4%-os arány már elérte a vidéki átlagot, a régió belül pedig kiemelkedett, a másik szélső értéket képviselő Békés megyeit 11,6 százalékponttal meghaladta.

## Gazdasági szervezetek

2015. december 31-én Bács-Kiskun megyében 103 482 **gazdasági szervezetet tartottak nyilván**, a régióban bejegyzett szervezetek 41%-át. A megyei székhellyel rendelkező szervezetek 94%-át **vállalkozásként regisztrálták**, amelyek között a társas vállalkozások aránya 21%, az önálló vállalkozók pedig 79% volt. A régióhoz képest a megyében a társas vállalkozások 1,9 százalékponttal magasabb, az önálló vállalkozók pedig ugyanennyivel alacsonyabb részarányt képviseltek. Az ország egészéhez viszonyítva már fordított irányú és lényegesen nagyobb különbség alakult ki: Bács-Kiskun megyében az önálló vállalkozók aránya 12 százalékponttal meghaladta az országos átlagot. Az eltérést elsősorban a mezőgazdaságban regisztrált önálló vállalkozók nagy száma okozta. 2015 végén Bács-Kiskun megyében regisztrált vállalkozások 47%-a mezőgazdasági önálló vállalkozó volt, ez az arány országosan mindössze 27%-ot tett ki.

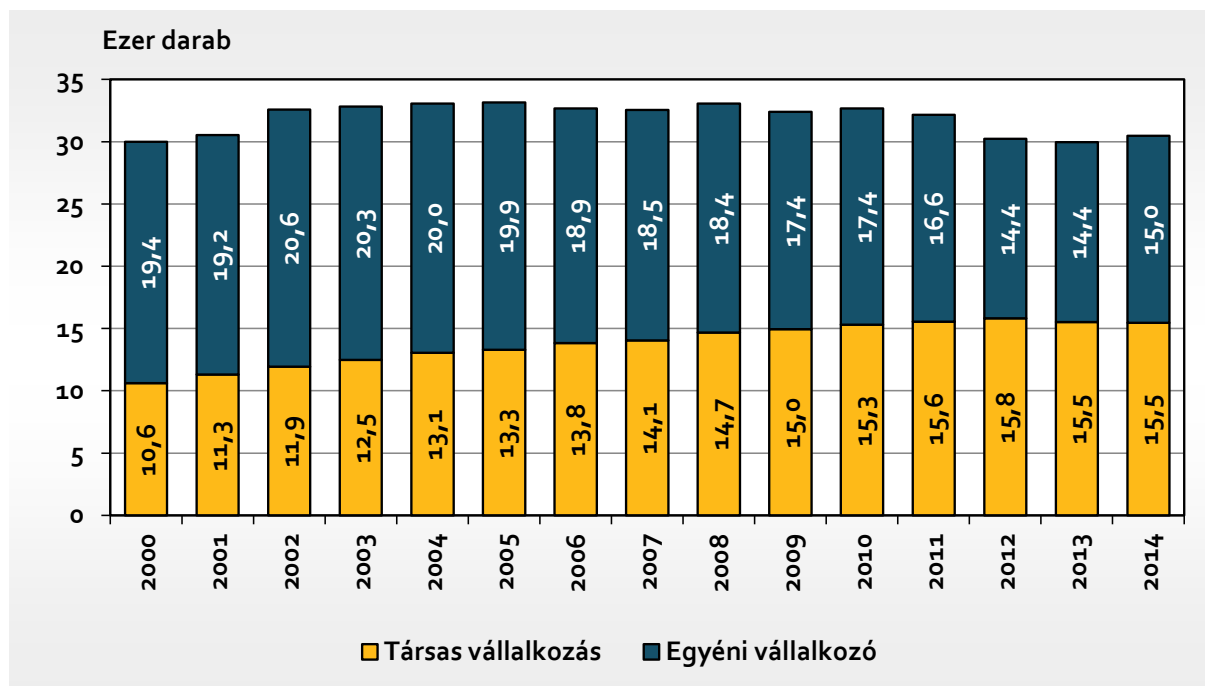
A megyében regisztrált 20,9 ezer társas vállalkozásból 175-öt (0,8%) részvénytársaságként tartottak nyilván. Legnagyobb részarányt, 71%-ot a korlátolt felelősségű társaságok képviselték, számuk 14,7 ezer volt. Az 5,3 ezer betéti társaság a társas vállalkozások 25%-át tette ki. A fennmaradó 3,2% szövetkezetekből, közkereseti társaságokból, valamint egyéb jogi személyiségű és jogi személyiség nélküli társas vállalkozásokból tevődött össze. A társas vállalkozások zöme (98,8%) az 50 fő alatti létszám-kategóriába tartozott. 50–249 fős vállalkozásból 219, a legalább 250 főt foglalkoztatókból

pedig 35 szervezetet tartottak nyilván Bács-Kiskun megyében. A legtöbb társas vállalkozás (28%) a kereskedelmet jelölte meg fő tevékenységként, ezenkívül a tudományos és műszaki tevékenység (13%), a feldolgozóipar (11%), valamint az építőipar (9,3%) képviseltek jelentősebb részarányt.

2014-ben Bács-Kiskun megyében 30 456 vállalkozás, a regisztrált vállalkozásoknak a régiós átlaggal megegyezően 31%-a (országosan 38%-a) tartozott a **működő vállalkozások**<sup>1</sup> közé. Ebben az évben a Dél-Alföldön működő vállalkozások 41%-a volt a megyében. Bács-Kiskunban a vállalkozások 51%-a társas vállalkozásként, 49%-a pedig egyéni vállalkozóként működött. A társas vállalkozások közül a korlátolt felelősségű társaságok aránya 70%-ot, a betéti társaságoké 26%-ot tett ki. Az egyéni vállalkozók 55%-a főfoglalkozásuként, 36%-a mellékfoglalkozásuként, 8,4%-a pedig nyugdíjasként végezte tevékenységét.

Bács-Kiskun megye működő vállalkozásainak száma a 2006 és 2013 közötti időszakban két év kivételével folyamatosan csökkent, a visszaesés mértéke 2012-ben volt a legnagyobb mértékű, ekkor 6,0%-ot tett ki. 2014-ben azonban ha mérsékelten is, de 1,7%-kal újra emelkedett a működő vállalkozások száma. A kedvezőtlen tendenciák elsősorban az egyéni vállalkozók esetében mutatkoztak meg. Az egyéni vállalkozóknál 2003 és 2012 között folyamatos visszaesés mutatkozott, a társas vállalkozások száma azonban az ezredfordulótól kezdve 2012-ig minden évben emelkedett. Ezek a folyamatok 2013-ban és 2014-ben megfordultak, ebben a két évben ugyanis a társas vállalkozások száma mérséklődött, miközben az egyéni vállalkozók száma növekedni kezdett. 2014-ben 3,9%-kal több egyéni vállalkozó tevékenykedett, mint egy évvel korábban. A működő vállalkozások számának változása a megyék többségében, így az ország egészében is hasonló irányú volt.

**A működő társas vállalkozások és egyéni vállalkozók számának alakulása  
Bács-Kiskun megyében**



<sup>1</sup> Egy adott évben működő vállalkozásnak tekintünk egy vállalkozást, ha az év folyamán volt árbevétele vagy foglalkoztattja. A működő vállalkozások köre az adott évre vonatkozó tényleges statisztikai és adóadatok alapján, mindig utólag, ezen adatok beérkezése után kerül megállapításra.

2014-ben a Bács-Kiskun megyében működő vállalkozások 99,1%-a – Dél-Alföldön és országosan egyaránt 99,2%-a – 50 főnél kevesebb alkalmazottat foglalkoztató vállalkozás volt, ezen belül a 10 főnél kevesebb foglalkoztatottal dolgozók aránya 95,3%-ot ért el. Az 50–249 fős vállalkozások részaránya 0,8%, a legalább 250 főt foglalkoztatóké pedig 0,1% volt, ez utóbbiból 41 működött 2014-ben Bács-Kiskun megyében.

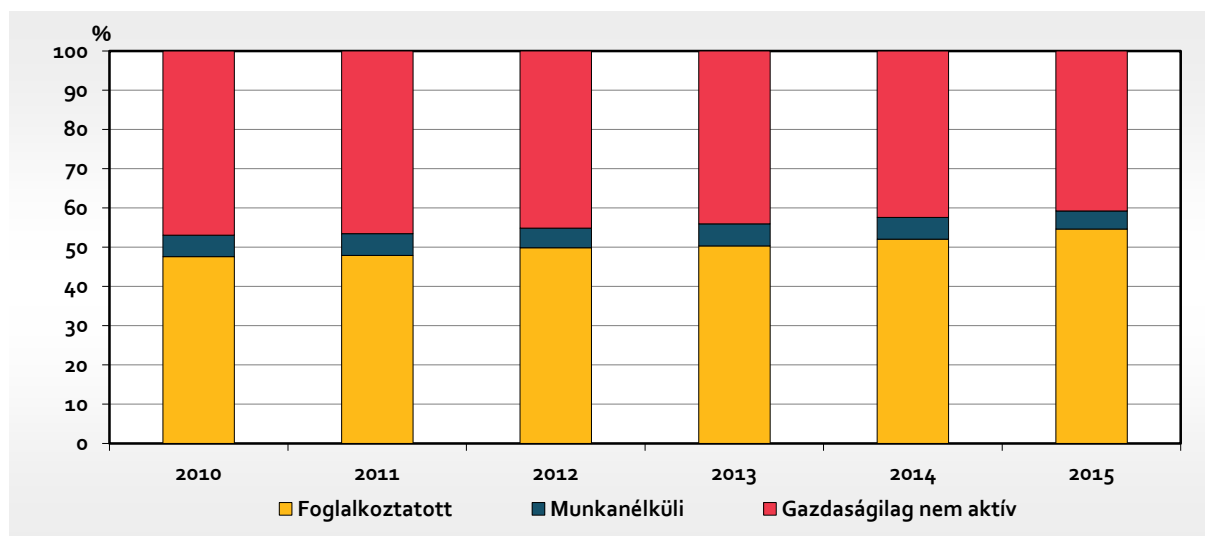
Fő tevékenységük alapján a megyében működő vállalkozások közül a mezőgazdaságban 7,0%, az iparban 9,4%, az építőiparban 9,3%, a szolgáltatások területén pedig 74,3%-uk tevékenykedett. A szolgáltatási szektor nemzetgazdasági ágai közül a kereskedelem (24%), valamint a tudományos és műszaki tevékenység (13%) emelhető ki. Bács-Kiskun megyében mind a régiós, mind pedig az országos átlaghoz képest nagyobb súlyt képviseltek a termelőtevékenységet végző vállalkozások. A különbség az országoshoz mérten volt jelentősebb: a mezőgazdasági vállalkozások aránya 3,4, az iparba és az építőiparba soroltaké pedig 2,5 százalékponttal haladta meg az országos átlagot.

2014-ben Bács-Kiskun megyében ezer lakosra 59 működő vállalkozás jutott, eggyel több, mint a régió egészében. Ez az érték a megyék rangsorának középmezőnyére volt elegendő, az országos átlaghoz képest azonban ezerlakosonként 7 vállalkozással kevesebb működött a megyében. A megyeszékhely vállalkozássűrűsége sokkal kedvezőbb, 2014-ben Kecskeméten ezer lakosra 82 vállalkozás jutott, a megyei jogú városok átlagánál hárommal több.

## Gazdasági aktivitás

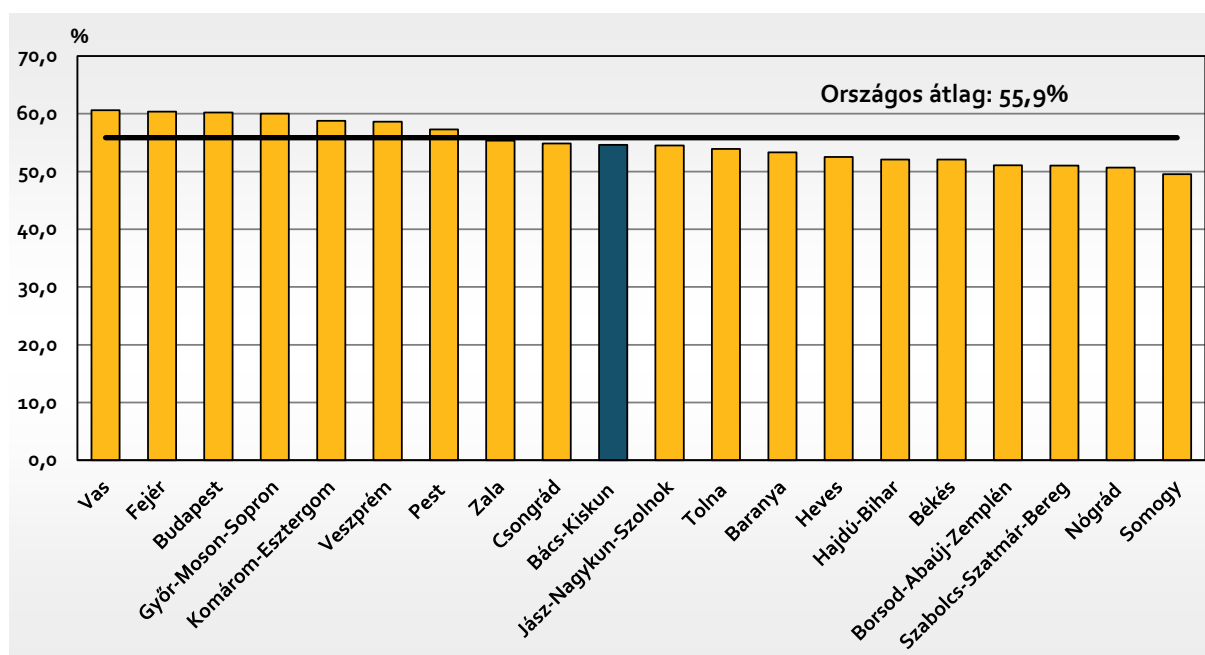
A Központi Statisztikai Hivatal munkaerő-felmérése alapján 2015-ben Bács-Kiskun megye 15–74 éves népességének 59,3%-a – 233 ezer fő – volt gazdaságilag aktív, azaz foglalkoztatott vagy munkanélküli. Az országos átlagtól (59,9%) elmaradó arány ellenére csak a központi, valamint a közép- és nyugat-dunántúli régiók megyéiben értek el kedvezőbb arányt, mint Bács-Kiskun megyében.

**A 15–74 éves népesség gazdasági aktivitás szerinti megoszlása Bács-Kiskun megyében**



A gazdaságilag aktív 15–74 éves Bács-Kiskun megyei népesség száma a 2010–2015 közötti időszakban folyamatosan emelkedett, 2015-ben az évtized elejéhez képest 8,7%-kal, 19 ezer fővel többen voltak jelen foglalkoztatottként vagy munkanélküliként a munkaerőpiacon. Ezekben az években a két csoport közül egyértelműen a foglalkoztatottak száma emelkedett, a munkanélküliek száma évente hullámzóan alakult ugyan, de 2015-ben csaknem egyötöddel kevesebben voltak, mint 2010-ben. Mindezek eredményeként 2010-vhez képest a foglalkoztatási arány 7,0 százalékponttal 54,6%-ra emelkedett, a munkanélküliségi ráta pedig 2,5 százalékponttal 7,8%-ra csökkent.

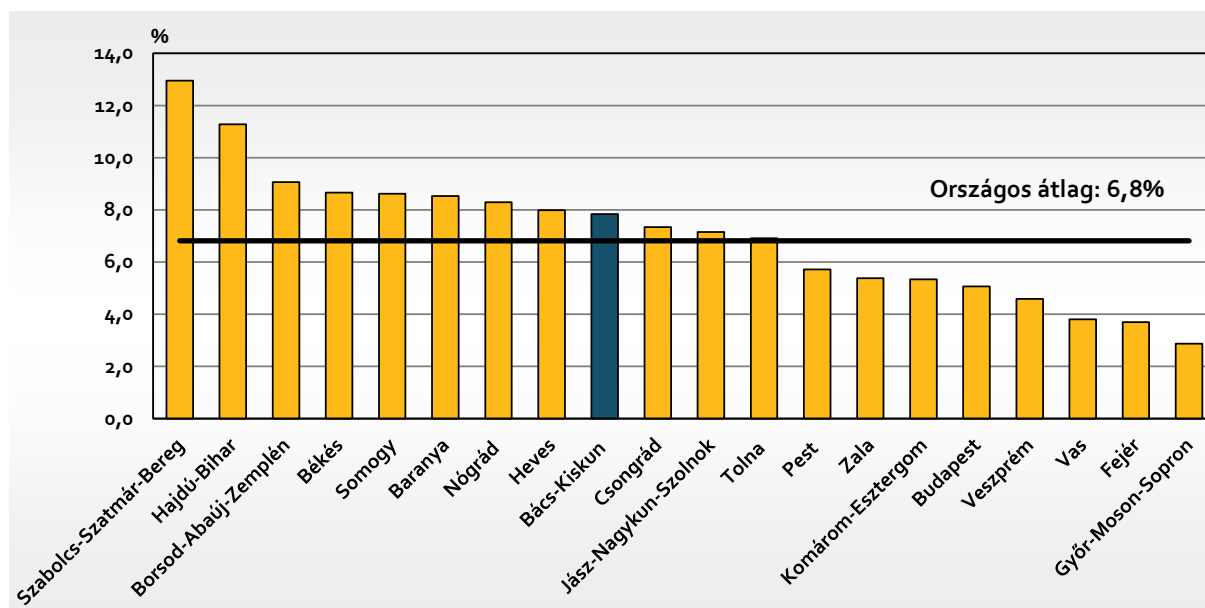
### A 15–74 éves népesség foglalkoztatási aránya, 2015



2015-ben Bács-Kiskun megye 54,6%-os foglalkoztatási aránya a régiós átlagot 0,6 százalékponttal meghaladta, az országos átlagtól azonban 1,2 százalékponttal elmaradt. Ezzel az értékkel a főváros és a megyék rangsorának középmezőnyében helyezkedett el. A megyében foglalkoztatottak képzettség szerinti összetétele mind a régiós, mind pedig az országos átlagénál kedvezőtlenebb. 2015-ben a legfeljebb az általános iskolát befejezettek aránya még mindig 14%-volt, az országos átlagnál 2,7, a régiósnál pedig 1,7 százalékponttal magasabb. Ezzel szemben a felsőfokú végzettséget szerzett foglalkoztatottak 20%-os aránya az országostól 6,7, a régiós átlagtól pedig 1,3 százalékponttal elmaradt.

2015-ben a három dél-alföldi megye közül Bács-Kiskun 7,8%-os munkanélküliségi rátája közelítette meg leginkább a régiós átlagot, mindössze 0,1 százalékponttal maradt el attól. Az országos átlaghoz képest kedvezőtlenebb a helyzet, a megyében a gazdaságilag aktív népéségen belül 1,0 százalékponttal magasabb a munkanélküliek aránya. A munkanélkülieken belül a tartósan munka nélkül lévők (legalább egy éve munkát keresők) aránya Bács-Kiskun megyében 4,9% volt, ami a régiós átlaghoz képest 3,3, az országoshoz viszonyítva pedig 2,4 százalékponttal magasabb.

### A 15–74 éves népéség munkanélküliségi rátája, 2015



### GDP

**Bruttó hazai termék (GDP):** termelési oldalról egyenlő az ágazatok vagy szektorok által előállított, alapáron értékelt bruttó hozzáadott értékek (azaz a bruttó kibocsátás és a folyó termelőfelhasználás különbségeinek) és az ágazatokra vagy szektorokra fel nem osztható termékadók és -támogatások egyenlegének összegével. E meghatározás jelen formájában 1995-től kezdődően érvényes.

**Bruttó hozzáadott érték, alapáron:**

+ kibocsátás (alapáron)

– folyó termelőfelhasználás (piaci beszerzési áron)

*Kibocsátás:* az adott gazdasági egység által más, a termelő és szolgáltató gazdasági egységen kívüli egységek számára előállított, valamint a saját végső fogyasztásra kerülő termékek és szolgáltatások összessége. A kibocsátást a nemzeti számlák alapáron értékelik.

*Folyó termelőfelhasználás:* a termelési folyamat során az elszámolási időszakban más termelőegységtől vásárolt termékek és szolgáltatások értéke, amelyeket új termékek és szolgáltatások előállításához használnak fel. Az állóeszközök értékcsökkenése azonban nem része a folyó termelőfelhasználásnak. A folyó termelőfelhasználás értékelése piaci beszerzési áron történik.

**Alapár:** az az ár, amennyit a termelő egységnyi termék vagy szolgáltatás értékesítésekor realizál. Azaz az értékesítési árból le kell vonni a termelő által befizetett termékadókat, és hozzá kell adni az értékesítéshez kapcsolódó terméktámogatásokat.

**Piaci beszerzési ár:** az az ár, amelyet egységnyi termék vagy szolgáltatás igénybevételéért a felhasználó ténylegesen fizet. (Tehát nem tartalmazza a termelő célú felhasználáshoz vásárolt termékek és szolgáltatások után visszaigényelhető áfát, valamint a terméktámogatások értékét.)

### Gazdasági szervezetek

A gazdasági szervezetek száma mindenhol **székhely szerinti adat**, és az év végi közigazgatási állapotról vonatkozik.

**Tevékenység jellege szerinti osztályozás:** a gazdasági szervezetek tevékenységük jellege szerinti osztályozása a 2008. január 1-jétől érvényes tevékenységek egységes ágazati osztályozási rendszere (TEÁOR' 08) alapján történik, amely megfelel az európai besorolásnak (NACE Rev. 2).

A tevékenységi osztályozásban a gazdasági szervezeteket fő tevékenységük alapján sorolja be a KSH. Egy gazdasági szervezet statisztikai fő tevékenysége az a tevékenység, amelyik a legnagyobb mértékben hozzájárul a szóban forgó egység összes hozzáadott értékéhez. A statisztikai adatgyűjtések és publikációk 2002. január 1-jétől már a statisztikai fő tevékenység felhasználásával történnek.

**Gazdálkodási forma: a regisztrált gazdasági szervezetek** gazdálkodási forma szerinti csoportosítása (rövidítve: GFO) a 2014. március 15-étől érvényben levő osztályozáson alapul, amely a 22/2014. (III. 13.) KIM számú, a statisztikai számjel elemeiről és nomenklatúráiról szóló rendeletben jelent meg.

**A működő gazdasági szervezetek** gazdálkodási forma szerinti csoportosítása a 2012. május 1-jétől érvényben levő osztályozás szerinti, amelyet a 21/2012. (IV. 16.) KIM számú, a statisztikai számjel elemeiről és nomenklatúráiról szóló rendelet tartalmaz.

**Létszám-kategóriák:** 2004. január 1-jétől a KSH az addig nyilvántartott alkalmazotti létszám helyett bevezette a tevékenységi létszám fogalmát. A tevékenységi létszám a statisztikai elszámolásoknál a



szervezet tevékenységében részt vevő, az adott munkáltatónál munkaviszonyban vagy munkavégzésre irányuló egyéb jogviszonyban álló személyek létszámát, valamint az egyéni vállalkozás tulajdonosát és a nem fizetett segítő családtagokat tartalmazza. Munkavégzésre irányuló egyéb jogviszonyon a bedolgozói és a megbízási szerződéssel létesített jogviszonyt, illetve a munkaviszony jellegű személyes közreműködéssel létesített tagsági viszonyt kell érteni.

Egy adott évben **működő vállalkozásnak** tekintünk egy vállalkozást, ha az év folyamán volt árbevétele vagy foglalkoztatottja. A vállalkozási demográfia a vállalkozások működését mindig egy adott időszakra, konkrétan egy adott évre vizsgálja. A demográfiai felmérésben a működő vállalkozások körét az adott évre vonatkozó tényleges statisztikai és adóadatok alapján, mindig utólag kerül megállapításra, ezen adatok beérkezése után.

## Gazdasági aktivitás

### Munkaerő-felmérés

A Központi Statisztikai Hivatal a lakosság gazdasági aktivitásának – a foglalkoztatottság, illetve a munkanélküliség – vizsgálatára 1992-ben a munkaerő-felmérést vezette be. A munkaerő-felmérés, ami a magánháztartásokra kiterjedő reprezentatív felvétel, az International Labour Office (ILO) ajánlásai alapján a 15–74 éves népesség gazdasági aktivitását vizsgálja.

A mintába kijelölt címek száma 1998-tól negyedévente mintegy 38 ezer. Az egyes népességcsoportok létszámának becslése a munkaerő-felmérés mintájából teljeskörűsítéssel történik. A közölt éves adatok a negyedéves felvételből származó becslések átlagai.

A magyar munkaerő-felmérés a vizsgált népességet egy meghatározott időszakban (a kikérdezés hetét megelőző héten, a hetet hétfőtől vasárnapig számítva) végzett tevékenységük alapján osztályozza.

**Foglalkoztatott** az, aki az adott héten legalább egyórányi, jövedelmet biztosító munkát végzett, illetve rendelkezett olyan munkahellyel, ahonnan átmenetileg (betegség, szabadság stb. miatt) volt távol.

**Munkanélküli** az, aki az adott héten nem dolgozott, és nincs is olyan munkája, amelyből átmenetileg hiányzott; a kikérdezést megelőző négy hét folyamán aktívan keresett munkát; két héten belül munkába tudott volna állni, ha talált volna megfelelő állást, illetve már talált munkát, ahol 2002-ig 30, 2003-tól 90 napon belül dolgozni kezd.

**Gazdaságilag aktívak:** azok, akik megjelennek a munkaerőpiacon, azaz a foglalkoztatottak és a munkanélküliek.

**Gazdaságilag nem aktívak:** azok, akik a vonatkozó héten nem dolgoztak, illetve nem volt rendszeres jövedelmet biztosító munkájuk, és nem is kerestek munkát, vagy kerestek, de nem tudtak volna munkába állni.

**Aktivitási arány:** a gazdaságilag aktívak a megfelelő korcsoportba tartozó népesség százalékában.

**Munkanélküliségi ráta:** a munkanélküliek a megfelelő korcsoportba tartozó gazdaságilag aktív népesség százalékában.

**Foglalkoztatási arány:** a foglalkoztatottaknak a megfelelő korcsoportba tartozó népességhez viszonyított aránya.

Október 4-én került sor a Bács-Kiskun Megyei Kereskedelmi és Iparkamaránál az Alapszabály szerinti aktuális tisztújító küldöttgyűlésre. A küldöttek újabb 4 évre bizalmat szavaztak Gaál Józsefnek, a Bács-Kiskun Megyei Kereskedelmi és Iparkamara elnökének.

A kamarai vezetésben **Kurdi Viktor** a Bácsvíz Zrt. elnök-vezérigazgatója általános alelnökként, **Sziráki Szilárd** a Budamobil-Cargo Kft. ügyvezetője ipari alelnökként, **Slonszki Attila** a Plan Zrt. ügyvezető igazgatója kereskedelmi alelnökként, **Tasi László** egyéni vállalkozó, autószerelő-mester kézműves alelnökként és **Pintye László** egyéni vállalkozó oktatási és képzési alelnökként kapott és vállalt szerepet. Megkérdeztük a kamara újonnan megválasztott vezető tisztségviselőit, melyek a legfontosabb célkitűzéseik saját területükön?

**Gaál József**, a kereskedelmi és iparkamara elnöke

A Bács-Kiskun Megyei Kereskedelmi és Iparkamara feladata a megye gazdasági érdekeinek képviselete. A megye területén belül természetesen a kecskeméti térség a legjelentősebb. A Mercedes-Benz Manufacturing Hungary Kft.-vel, valamint az egyre több betelepülő céggel együtt Kecskemét térsége adja a megye gazdasági teljesítményének közel kétharmadát. Ebből következően a kamara feladatai több szegmensre bonthatóak a megye különböző területeinek tekintetében. Kecskeméten elsősorban a fejlődés elősegítésére kell koncentrálnunk: a munkaerővel kapcsolatos kérdésekre, a megfelelő képzések biztosítására. Nagyon komoly hagyományokkal rendelkező, összeszokott munka folyik, amiben részt vesz a kamara, az önkormányzat és az egyetem vezetősége, a szakképző iskolák, a városban működő cégek vezetői, valamint a kormányhivatal. A gyors fejlődéssel együtt járó feladat a megfelelő infrastruktúra biztosítása és az ide áramló munkaerő minél jobb körülményeinek megteremtése pl.: sport, kultúra, szórakozás tekintetében. Ezek ugyan kevésbé kamarai feladatok, de a magunk kapcsolatrendszerével ebben is igyekszünk segíteni. A gyorsan fejlődő kecskeméti térségben a munkaerőhiány várhatóan együtt fog járni a munkabérek növekedésével. Ebből következik egy újabb feladat, ami főleg a mikrovállalkozásoknál fog jelentkezni, hiszen ezek a cégek kevésbé tudják majd felvenni a versenyt a bérek növekedésével. Ezt valamilyen módon kompenzálnunk kell. Egyrészt lehet technológiai fejlesztéssel, ami hatékonyabb, termelékenyebb, de van több olyan tudásalapú soft-elem egy cég vezetésében, ami szintén nagy segítséget jelenthet. Ilyenek például a menedzserismeretek, a kommunikációs és kereskedelmi ismeretek és a termelés-szervezés. A kamara feladatköréhez tartozik, hogy képzéseket szervezzen a kisvállalatok számára, hogy azok versenyképesek maradhassanak, illetve továbbfejlődhessenek. A másik szegmense a megyének a piac megszerzésében való segítség. Ezért indítottuk el pár éve a Helyi termék, helyi munkahely c. kampányunkat, amelynek keretei között a helyi vállalkozások termékei előtérbe kerültek, ezzel segítve a kisvállalkozásokat, helyi munkahelyeket. A kamara a beszállítói programokban is nagy szerepet vállal, illetve a külpiacokhoz való hozzásegítés, az export elősegítése is igen fontos feladatunk.



**Kurdi Viktor**, általános alelnök

Kamarai alelnökként végzett munkám fókuszpontjában a két legfontosabb területként a gazdaságfejlesztést, illetve a munkaerőhiány kapcsán felmerülő megoldandó feladatok támogatását látom. Úgy gondolom, Bács-Kiskun megye további fejlődése szempontjából kulcskérdés, hogy a vállalkozások számára mennyire sikerül az igényeknek megfelelő, ideális infrastrukturális környezetet biztosítani. A másik kiemelt tényező számomra a munkaerő-ellátási helyzet javítása, amely kapcsán véleményem szerint egy olyan mélyponthoz érkeztünk el, ahonnan már csak széles körű összefogással mozdulhatunk ki. Ebben az összefogásban kamaránknak komoly közvetítő szerepet kell felvállalnia, és ennek érdekében szükséges a belső és külső erőforrások mozgósítása.



### **Sziráki Szilárd**, ipari alelnök

Fő feladatomnak tekintem a megyei kis- és közép vállalkozások összefogását, érdekképviseletét. Fontos felmérnünk az ipar jobb működéséhez szükséges igényeket (szakképzés, gyakorlati képzőhelyek létesítése), és továbbítanunk a kormányzat felé. Kapacitásbővítésben is igyekszünk a cégek segítségére lenni: hozzátartozik a feladatkörünkhöz a vállalkozások tájékoztatása az aktuális pályázatokról, eszközfejlesztési lehetőségekről. A kamara tanácsadással segíti a pályázó vállalkozásokat.



### **Slonszki Attila**, kereskedelmi alelnök

A kereskedelem egyik fontos kérdése az, hogy milyen módon kommunikálnak a cégek egymás között, illetve a piac felé. A megyei vállalkozások kialakíthatnának egyfajta informális csatornát a szolgáltatásokról, ezzel még jobb helyzetbe hozva egymást. A piaci kommunikáció nagy változáson esett keresztül: az online világ felé mozdult el. Akadnak olyan vállalkozások, amelyek az út elején járnak, és olyanok is, melyek már sok tapasztalatra tettek szert. Tevékenységünknek fontos iránya, hogy segítsük felzárkózni a lassabb ütemben fejlődő cégeket. Ez kihat az egész kereskedelmi ágazat versenyképességére. A másik fejlesztésre szoruló terület a humánerő-gazdálkodás, a munkaerő hatékonyabb kihasználása. Talán az egyik legveszélyeztetettebb terület a vendéglátás, mert ebből a szektorból kiemelten magas a külföldön munkát vállalók száma. Úgy gondolom, hogy a Kamarán keresztül még erősíteni lehet a szakképzési együttműködést, növelni ennek az ágazatnak a vonzerejét és megtartóerejét. A cégek közötti tapasztalatcserére is szükség lenne, hiszen az egymástól való tanulás további fejlődési lehetőségeket rejt. Az adó- és járulékcsoökkentés is sokat segítene a vállalkozásoknak, amely a munkavállalók és a munkáltatók pozícióit is javítaná. Ehhez a Kamara a vállalkozói érdekképviseleti lehetőségeivel tud hozzátenni.



### **Tasi László**, kézműves alelnök

A Kamara 3 tagozata közül a kézműves tagozat a mikrovállalkozások gyűjtőhelye. Ez teljesen egyedülálló működési szisztémát jelent, hiszen összehasonlítva a nagy iparvállalatokkal vagy a nagy kereskedelmi cégekkel, szembetűnő a különbség. Noha ugyanúgy részesei vagyunk az innovációnak, a tanulóképzésnek, mindenből máshogyan vesszük ki a részünket: teljesen más napi problémákkal szembesülünk. Amíg egy nagyvállalat 20-30 fős tanműhelyben képzik a tanulókat, addig a kisebb cégeknél munka közben folyik az oktatás. Ez a valódi duális képzés lényege: munka közben tanítjuk meg a ránk bízott tanulókat a szakma csínjára-bínyjára, párhuzamosan haladva az iskolai képzéssel. Úgy gondolom, ez a forma az életre nevelés igazi eszköze. Mindannyian egyéni vállalkozóként tevékenykedünk, a vállalkozónak pedig minden problémáját meg kell tudnia oldani. Mestervizsga-bizottsági elnökként a vizsgáztatás során találkozom a mesterjelöltekkel is, ami egy örömteli munka, ugyanakkor nagy kihívás is, kötelező a maximumot nyújtani. A képzés rengeteg előnnyel jár: olyan kapcsolatokat is ki tudunk építeni szakmán belül a régi tanulóinkkal, régi mestereinkkel, amelyek évekként később is megmaradnak. Éreztetik velünk, hogy jól esett nekik a segítő szándék, a bizalom és hogy minden tudásunkat próbáltuk átadni nekik.



### **Pintye László**, oktatási és képzési alelnök

A középfokon megvalósított duális képzési eredmények tapasztalatai alapján kamaránk, Kecskemét Megyei Jogú Város Önkormányzata, valamint az akkor még főiskolai vezetés élén járt a felsőfokú duális képzés bevezetésében. A németországi modell alkalmazásával célunk, hogy az oktatás a gazdaság igényeihez igazodjon. Noha az utóbbi időben már sok fontos lépés történt, van még tennivalónk bőven a gyakorlatorientált képzés és a munkaerő-piaci igények kielégítése érdekében. 2016. január 1-től 2018. december 31-ig a kamara delegálásában megbízást kaptam a Megyei Fejlesztési és Képzési Bizottság elnöki tisztségére. Ez már a második 3 éves ciklusom. A feladatkörünkhöz tartozik a szakmaszerkezeti javaslatlattétel (az iskolarendszerű és az iskolarendszeren kívüli szakképzés beiskolázási arányaira és irányaira), a hiányszakmákra történő javaslatlattétel, valamint a megyei szakképzés-fejlesztési koncepció megalkotása is. Így igazán közelinek érzem magamhoz a kamarai pozíció feladatait.



*Forrás: Hírös Gazdaság*

## MÁR TÖBB MINT 4300 VÁLLALKOZÁS CSATLAKOZOTT A MODERN VÁLLALKOZÁSOK PROGRAMJÁHOZ

A Magyar Kereskedelmi és Iparkamara kormányzati támogatással hívta életre a Modern Vállalkozások Programja – Vállalkozz digitálisan! elnevezésű infokommunikációs szemléletformáló és kompetenciafejlesztő programot, amely eddig több mint 4300 vidéki mikro-, kis- és középvállalkozás számára nyújtott segítséget az informatikai fejlődésük előmozdításában.

A mai digitalizációs fejlődés óriási, nem egyszerű feladat lépést tartani a változásokkal. A cégvezetők szakértő segítség nélkül gyakran érzik úgy, hogy elvesznek a lehetőségek tengerében. Ez az oka annak, hogy a digitális eszközök adta lehetőségeket csak korlátozottan használják, viszont emiatt jelentős lemaradásban vannak európai uniós versenytársaikhoz képest.

**Reprezentatív kutatás igazolja, hogy a magyar kkv-k csupán fele alkalmaz IT-munkatársat cégen belül, a legrégebbi számítógépek életkora pedig a 12 évet is eléri.** Rendszeresen megemlítik a magyar vállalatvezetők, hogy bizalmatlanok az informatikai szolgáltatásokkal szemben, mégis alig 1/3-uknak van átgondolt adatvédelmi, -biztonsági szabályzata.

Az idén tavasszal indult Modern Vállalkozások Programja – Vállalkozz digitálisan! projekt ezekre a problémákra nyújt megoldást. **Országosan 29 infokommunikációs tanácsadó áll rendelkezésre,** akik többéves szakmai tapasztalattal felvértezve felméri a vállalkozások digitális helyzetét, megvizsgálják informatikai felkészültségüket, majd javaslatot tesznek a cégnél megvalósítandó fejlesztésekre. Mindezt a program keretében teljesen ingyen! A vállalkozások a részvételt követően a **Digitálisan Felkészült Vállalkozás** minősítést is megkapják, amelynek birtokában plusz 5% vissza nem térítendő többlettámogatást kaphatnak vállalati informatikai pályázatok esetében.

Angyalosi-Hermán Eszter, **egy zalakarosi szálloda vezetője** annak a 4300 vállalkozásnak az egyike, amelyik fontosnak tartotta csatlakozni ehhez az úttörő programhoz, amelyről így vélekedett: *„Nagyon hasznos volt a kamarai tanácsadóval a személyes találkozó, olyan dolgokra világított rá, amelyekre már mi is gondoltunk, de csak toltuk magunk előtt a megvalósítását. A hamarosan érkező GINOP-3.2.2 pályázatban szeretnénk a közösen átbeszélt fejlesztéseket megvalósítani, részben támogatásból finanszírozva. Mindenképpen szeretnénk fejleszteni az online megjelenésünkön, és egy még jobban működő online értékesítő és foglaláskezelő szoftver is nagyon fontos lenne.”*

A Modern Vállalkozások Programja egy kedvezményes termékportfólió keretében lehetőséget biztosít a digitális eszközök, szolgáltatások és integrált rendszerek kedvezményes beszerzéséhez is. Eddig főként üzleti internet-előfizetések, valamint az egész vállalkozás működésére kiható ügyfélkapcsolati (CRM) rendszerek vagy éppen vállalatirányítási (ERP) modulok iránt érdeklődtek

a legtöbben, de a mostanában sokat emlegetett, bárhonnán elérhető felhőalapú szolgáltatásokkal kapcsolatban is informálódtak a kkv-k.

A programhoz való csatlakozás lehetőségéről és az ingyenes rendezvényekről bővebb információ a

[www.vallalkozzdigitalisan.hu](http://www.vallalkozzdigitalisan.hu)

honlapon található.

**SZÉCHENYI** 2020



MAGYARORSZÁG  
KORMÁNYA

Európai Unió  
Európai Regionális  
Fejlesztési Alap



**BEFEKTETÉS A JÖVŐBE**

## ÜZLETFEJLESZTÉS KARNYÚJTÁSNYIRA – NEMZETKÖZI KAPCSOLATOK AZ ÖN CÉGÉRE SZABVA

Üzletfejlesztés karnyújtásnyira - Nemzetközi kapcsolatok az Ön cégére szabva

- Nemzetközi szintre fejlesztené vállalkozását?
- Versenyképes kíván lenni a külpiacokon?
- Hatékonyabban kívánja hasznosítani innovatív termékeit és szolgáltatásait?
- Partnereket keres FP7 kutatás-fejlesztési pályázatban való részvételhez?

Az Csongrád Megyei Kereskedelmi és Iparkamaránál működő Enterprise Europe Network Dél-alföldi Irodája széleskörű, térítésmentes szolgáltatásaival megoldást kínál kérdéseire!

A világ legnagyobb és egyben az Európai Unió egyetlen vállalkozásfejlesztéssel foglalkozó hálózata magas színvonalú és sokrétű szolgáltatásaival segíti a még nem, vagy csak alkalmilag exportáló cégeket, de segítséget nyújt a már exportáló kis- és középvállalkozásoknak is.

Üzleti és innovációs partnerkereső szolgáltatásai révén hozzásegíti a vállalkozásokat, hogy még versenyképesebben tudjanak működni a külpiacokon. A hálózat minden magyarországi régióban megtalálható és gyakorlati támogatást nyújt a határokon átnyúló üzleti és innovációs tevékenységhez.

### Szolgáltatásaink:

- személyes üzletfejlesztési és innovációs tanácsadás kiemelt témakörökben (forgalomba hozatal, pályázatok, közbeszerzés, CE jelölés, FP7 kutatás-fejlesztési együttműködések)
- képzések, szemináriumok, üzletember találkozók, céglátogatás, tréningek, szervezése
- üzleti és innovációs partnerkereső szolgáltatás, adatbázis támogatással
- folyamatosan bővülő online szakkönyvtár
- cégre szabott közbeszerzési tenderfigyelés külpiacokon

### A lehetőségek világa:

A Hálózat több mint 60 országban, 600 intézményben van jelen. Ágazattól függetlenül bármely hazai vállalkozás igénybe veheti szolgáltatásait. A kutatóktól, a kezdő vállalkozásokon, illetve vállalkozni kívánó fiatalokon át egyetemek és klaszterek is ügyfélkörének szerves részei. Az adatbázisunkban található profilok száma már megközelíti a 10 ezret!

Ha többet szeretne tudni szolgáltatásainkról, keresse az Enterprise Europe Network munkatársait Szegeden, a CSMKIK székházban (Párizsi krt. 8-12.) vagy az [eenszeged@csmkik.hu](mailto:eenszeged@csmkik.hu) e-mail címen ill. kecskeméti infópontunkban (Árpád krt. 4.) vagy az [een-kecskemet@csmkik.hu](mailto:een-kecskemet@csmkik.hu) címen. Honlapunkon, a [www.csmkik.hu/hu/een](http://www.csmkik.hu/hu/een) oldalon naprakész külpiaci információkkal várjuk!



## ÉPÍTSE VÁLLALKOZÁSÁT A KAMARAI SZOLGÁLTATÁSOK SEGÍTSÉGÉVEL!

### A regisztrált vállalkozások számára nyújtott térítésmentes alapszolgáltatások:

- tanácsadás gazdasági, pénzügyi, adózási, hitelhezjutási kérdésekben,
- üzletipartner-keresés,
- pályázatfigyelés.

A szolgáltatások igénybevételének feltétele, hogy a kamarai törvény módosítása szerint 2012. január 1-jétől a gazdálkodó szervezetek (*kivétel az agrár-főtevékenység*) kötelesek kamarai nyilvántartásba vételüket kezdeményezni, és a kamarai közfeladatok ellátásához évente 5000 Ft kamarai hozzájárulást fizetni.

### Kamarai közfeladatok:

- ▶ Részvétel az országos és helyi gazdasági jogalkotásban
- ▶ Országos és helyi gazdasági elemzések készítése: [www.gvi.hu](http://www.gvi.hu)
- ▶ Szakképzési tanácsadói hálózat működtetése
- ▶ Pályaorientációs tanácsadás
- ▶ Megyei Fejlesztési és Képzési Bizottság
- ▶ Mesterképzés, -vizsgáztatás
- ▶ Okmányhitelesítés
- ▶ Építőipari kivitelező vállalkozók nyilvántartásba vétele
- ▶ Békéltető Testület – fogyasztói jogviták intézése: [www.bekeltetes.hu](http://www.bekeltetes.hu)
- ▶ Teljesítésigazolási Szakértői Szerv – építőipari teljesítések: [www.mkik.hu/hu/tszsz](http://www.mkik.hu/hu/tszsz)
- ▶ Kamarai állandó Választottbíróság – szerződésekkel kapcsolatos viták: [www.mkik.hu/valasztottbirosag](http://www.mkik.hu/valasztottbirosag)

### Tanácsadás, információnyújtás:

- ▶ Vállalkozásalapítással, vállalkozás működtetésével kapcsolatos jogszabályokról alapinformációk
- ▶ Pályázatfigyelés, tanácsadás
- ▶ Tanácsadói hálózat – szakértői közvetítés
- ▶ Előadások a vállalkozókat érintő alapvető jogszabályváltozásokról, szakmai kérdésekről
- ▶ Kiállítások, vásárok szervezése
- ▶ Külpiaci kapcsolatok erősítése
- ▶ Üzletember-találkozók bel- és külföldön
- ▶ Iparjogvédelmi tanácsadás
- ▶ Szakmai klubok működtetése
- ▶ Gazdasági Ablak, kamarai újság
- ▶ Elektronikus hírlevelek

## Forráshoz jutás

A kamarák élen járnak a vállalkozások működéséhez szükséges hitelek kihelyezésében. A kamattámogatott hitelek lehetővé teszik – a napi likviditási problémák megoldásán túl – a beruházások elindítását, gépek, eszközök korszerűsítését, valamint tovább növelik a kkv-szektor uniós pályázatokon való részvételének esélyeit.

### A következő hiteltermékek vehetők igénybe:

- ▶ Széchenyi Folyószámlahitel,
- ▶ Széchenyi Forgóeszközhitel,
- ▶ Széchenyi Beruházási Hitel,
- ▶ Széchenyi Önerő Kiegészítő Hitel,
- ▶ Széchenyi Támogatást Megelőlegező Hitel,
- ▶ Agrár Széchenyi Kártya,
- ▶ Útdíj Hitel,
- ▶ Új Széchenyi Hitelprogram termékei.

### Üzleti ajánlatok:

Ha üzletipartner-keresésen, esetleg exporton gondolkodik, vegye igénybe a kamarai adatbázisokat!

- ▶ Kamarai nyilvántartásba vett vállalkozások nyilvános adatbázisa:  
[www.kamreg.hu/mkkir/kereso.html](http://www.kamreg.hu/mkkir/kereso.html)
- ▶ Üzlet @ Hálón üzletipartner-keresés – országos adatbázis: [www.uzletahalon.hu](http://www.uzletahalon.hu)
- ▶ Export Directory – Magyar Exportőr Adatbázis: [www.exportdirectory.mkik.hu](http://www.exportdirectory.mkik.hu)
- ▶ Exportkalauz – Útmutató kezdő exportőröknek: [www.mkikexport.uzletahalon.hu](http://www.mkikexport.uzletahalon.hu)
- ▶ Enterprise Europe Network – Üzletfejlesztés karnyújtásnyira: [www.enterpriseurope.hu](http://www.enterpriseurope.hu)

## HITELES INFORMÁCIÓKÉRT KERESSE A KAMARÁT!

Kecskemét, Árpád krt. 4.  
Tel.: +36-76/501-500  
Baja, Tóth Kálmán u. 11/B  
Kalocsa, Szent I. király krt. 39.  
Kiskunhalas, Szilády Á. u. 31.  
[www.bkmmkik.hu](http://www.bkmmkik.hu)



## BÁCS-KISKUN MEGYE GAZDASÁGA 2016

**Adatok, táblázatok, elemzések:**

***NAV Csongrád Megyei Adó- és Vámigazgatósága Tervezési és Elemzési Osztály***

*Czékusné Augusz Márta osztályvezető, Bognár Éva tervező-elemző főreferens,  
Cseh Ildikó tervező-elemző kiemelt főreferens, Gombkötő Szilvia tervező-elemző kiemelt referens,  
Kelemen Gyöngyi tervező-elemző kiemelt referens, Miklós György tervező-elemző kiemelt referens,  
Nagy Mária tervező-elemző kiemelt referens, Nagyné Szarka Marian tervező-elemző kiemelt referens,  
Szekeres Zoltánné tervezési és elemzési főelőadó, Zánthóné Bajnóczi Enikő tervező-elemző kiemelt referens*

***NAV Bács-Kiskun Megyei Adó- és Vámigazgatósága Vám Főosztály***

*Ladányi Olivér pénzügyőr alezredes főosztályvezető*

***NAV Bács-Kiskun Megyei Adó- és Vámigazgatósága Jövedéki Főosztály***

*Berta János pénzügyőr őrnagy főosztályvezető*

***KSH Szegedi Főosztály***

*Csőszné Seres Ilona elemző statisztikus*



Nemzeti Adó-  
és Vámhivatal



KÖZPONTI  
STATISZTIKAI  
HIVATAL



ISSN 1789-3453

Megjelenteti:

**Bács-Kiskun Megyei Kereskedelmi és Iparkamara**

Grafikai terv, nyomdai előkészítés:

**Raster Stúdió Kft., Kecskemét**

Nyomdai munkák:

**E-press Nyomdaipari Kft., Szeged**